


# Municipio de Tecomán, Colima



## Cuenta Pública

Mayo 2019



# Municipio de Tecomán, Colima

## CONTENIDO

### Información Contable ●

- Estado de Actividades
- Estado de Situación Financiera
- Estado de Variación de la Hacienda Pública
- Estado de Cambios en la Situación Financiera
- Estado de Flujos de Efectivo
- Informe Sobre Pasivos Contingentes
- Conciliación entre los Ingresos Presupuestarios y los Ingresos Contables
- Conciliación entre los Egresos Presupuestarios y los Gastos Contables
- Estado Analítico del Activo
- Estado Analítico de la Deuda y Otros Pasivos
- Cuenta Económica

### Información Presupuestaria ●

#### Estado Analítico de Ingresos

- Rubro de Ingreso
- Fuente de Financiamiento

#### Estado Analítico del Presupuesto de Egresos

- Clasificación por Objeto del Gasto
- Clasificación por Tipo de Gasto
- Clasificación Administrativa
- Clasificación Funcional
- Clasificación por Fuente de Financiamiento
- Ubicación Geográfica

### Información de Deuda ●

- Endeudamiento Neto
- Intereses de la Deuda

### Información Programática ●


- Gasto por Categoría Programática

### Indicadores de Postura Fiscal ●

### Anexos ●

- Balanza de Comprobación

- **Información Contable**





MUNICIPIO DE TECOMAN, COL.  
Sistema Integral de Contabilidad Gubernamental  
ESTADO DE ACTIVIDADES  
DEL 1 DE ENERO AL 31 DE MAYO DE 2019

|   | 2019                  | 2018                  |
|---|-----------------------|-----------------------|
| <b>INGRESOS</b>   |                       |                       |
| <b>INGRESOS DE GESTIÓN</b>  |                       |                       |
| <i>IMPUESTOS</i>  | 33,174,918.99         | 31,287,491.45         |
| <i>CUOTAS Y APORTACIONES DE SEGURIDAD SOCIAL</i>  | 0.00                  | 0.00                  |
| <i>CONTRIBUCIONES DE MEJORAS</i>  | 0.00                  | 0.00                  |
| <i>DERECHOS</i>   | 17,112,823.36         | 13,274,953.73         |
| <i>PRODUCTOS DE TIPO CORRIENTE</i>  | 1,078,981.34          | 781,418.28            |
| <i>APROVECHAMIENTOS DE TIPO CORRIENTE</i>   | 1,138,950.81          | 174,641.13            |
| <i>INGRESOS POR VENTA DE BIENES Y SERVICIOS</i>   | 0.00                  | 0.00                  |
| <i>CONTRIBUCIONES NO COMPRENDIDAS EN LAS FRACCIONES DE LA LEY DE INGRESOS CAUSADAS EN EJERCICIOS FISCALES ANTERIORES PENDIENTES DE LIQUIDACIÓN O PAGO</i> | 0.00                  | 0.00                  |
| <b>TOTAL INGRESOS DE GESTIÓN</b>  | <b>52,505,674.50</b>  | <b>45,518,504.59</b>  |
| <b>PARTICIPACIONES, APORTACIONES, TRANSFERENCIAS, ASIGNACIONES, SUBSIDIOS Y OTRAS AYUDAS</b>  |                       |                       |
| <i>PARTICIPACIONES Y APORTACIONES</i>   | 162,695,419.68        | 144,362,820.70        |
| <i>TRANSFERENCIAS, ASIGNACIONES, SUBSIDIOS Y OTRAS AYUDAS</i>   | 0.00                  | 0.00                  |
| <b>TOTAL PARTICIPACIONES, APORTACIONES, TRANSFERENCIAS, ASIGNACIONES, SUBSIDIOS Y OTRAS AYUDAS</b>  | <b>162,695,419.68</b> | <b>144,362,820.70</b> |
| <b>OTROS INGRESOS</b>   |                       |                       |
| <i>INGRESOS FINANCIEROS</i>   | 0.00                  | 0.00                  |
| <i>BENEFICIOS POR VARIACIÓN DE INVENTARIOS</i>  | 0.00                  | 0.00                  |
| <i>DISMINUCIÓN DE ESTIMACIONES, PROVISIONES Y RESERVAS POR EXCESO</i>   | 0.00                  | 0.00                  |
| <i>OTROS INGRESOS</i>   | 0.00                  | 0.00                  |
| <i>INGRESOS EXTRAORDINARIOS</i>   | 0.00                  | 0.00                  |
| <b>TOTAL OTROS INGRESOS</b>   | <b>0.00</b>           | <b>0.00</b>           |
| <b>TOTAL INGRESOS</b>   | <b>215,201,094.18</b> | <b>189,881,325.29</b> |
| <b>GASTOS Y OTRAS PÉRDIDAS</b>  |                       |                       |
| <b>GASTOS DE FUNCIONAMIENTO</b>   |                       |                       |
| <i>SERVICIOS PERSONALES</i>   | 86,994,119.53         | 71,241,864.41         |
| <i>MATERIALES Y SUMINISTROS</i>   | 4,929,750.12          | 9,928,720.42          |
| <i>SERVICIOS GENERALES</i>  | 14,192,559.14         | 13,420,870.14         |
| <b>TOTAL GASTOS DE FUNCIONAMIENTO</b>   | <b>106,116,428.79</b> | <b>94,591,454.97</b>  |

"BAJO PROTESTA DE DECIR VERDAD DECLARAMOS QUE LOS ESTADOS FINANCIEROS Y SUS NOTAS, SON RAZONABLEMENTE CORRECTOS Y SON REONSABILIDAD DEL EMISOR"



MUNICIPIO DE TECOMAN, COL.  
Sistema Integral de Contabilidad Gubernamental  
ESTADO DE ACTIVIDADES  
DEL 1 DE ENERO AL 31 DE MAYO DE 2019

|  | 2019                 | 2018                 |
|--|----------------------|----------------------|
| <b>TRANSFERENCIAS, ASIGNACIONES, SUBSIDIOS Y OTRAS AYUDAS</b>                            |                      |                      |
| <i>TRANSFERENCIAS INTERNAS Y ASIGNACIONES AL SECTOR PÚBLICO</i>                          | 11,025,797.63        | 9,552,310.00         |
| <i>TRANSFERENCIAS AL RESTO DEL SECTOR PÚBLICO</i>  | 0.00                 | 0.00                 |
| <i>SUBSIDIOS Y SUBENCIONES</i>   | 492,840.00           | 484,240.00           |
| <i>AYUDAS SOCIALES</i>   | 853,588.05           | 733,551.98           |
| <i>PENSIONES Y JUBILACIONES</i>  | 26,564,635.30        | 16,371,635.09        |
| <i>TRANSFERENCIAS A FIDEICOMISOS, MANDATOS Y CONTRATOS ANALOGOS.</i>                     | 0.00                 | 0.00                 |
| <i>TRANSFERENCIAS A LA SEGURIDAD SOCIAL</i>  | 0.00                 | 0.00                 |
| <i>DONATIVOS</i>   | 0.00                 | 0.00                 |
| <i>TRANSFERENCIAS AL EXTERIOR</i>  | 0.00                 | 0.00                 |
| <b>TOTAL TRANSFERENCIAS, ASIGNACIONES, SUBSIDIOS Y OTRAS AYUDAS</b>                      | <b>38,936,860.98</b> | <b>27,141,737.07</b> |
| <b>PARTICIPACIONES Y APORTACIONES</b>  |                      |                      |
| <i>PARTICIPACIONES</i>   | 143,743.30           | 164,891.70           |
| <i>APORTACIONES</i>  | 0.00                 | 0.00                 |
| <i>CONVENIOS</i>   | 0.00                 | 0.00                 |
| <b>TOTAL PARTICIPACIONES Y APORTACIONES</b>  | <b>143,743.30</b>    | <b>164,891.70</b>    |
| <b>INTERESES, COMISIONES Y OTROS GASTOS DE LA DEUDA PÚBLICA</b>                          |                      |                      |
| <i>INTERESES DE LA DEUDA PÚBLICA</i>   | 2,949,666.12         | 2,259,654.09         |
| <i>COMISIONES DE LA DEUDA PÚBLICA</i>  | 0.00                 | 0.00                 |
| <i>GASTOS DE LA DEUDA PÚBLICA</i>  | 0.00                 | 0.00                 |
| <i>COSTO POR CEBERTURAS</i>  | 0.00                 | 0.00                 |
| <i>APOYOS FINANCIEROS</i>  | 0.00                 | 0.00                 |
| <b>TOTAL INTERESES, COMISIONES Y OTROS GASTOS DE LA DEUDA PÚBLICA</b>                    | <b>2,949,666.12</b>  | <b>2,259,654.09</b>  |
| <b>OTROS GASTOS Y PÉRDIDAS EXTRAORDINARIAS</b>   |                      |                      |
| <i>ESTIMACIONES, DEPRECIACIONES, DETERIOROS, OBSOLESCENCIA Y AMORTIZACIONES</i>          | 0.00                 | 0.00                 |
| <i>PROVISIONES</i>   | 0.00                 | 0.00                 |
| <i>DISMINUCION DE INVENTARIOS</i>  | 0.00                 | 0.00                 |
| <i>AUMENTO POR INSUFICIENCIA DE ESTIMACIONES POR PÉRDIDA O DETERIORO U OBSOLESCENCIA</i> | 0.00                 | 0.00                 |
| <i>AUMENTO POR INSUFICIENCIA DE PROVISIONES</i>  | 0.00                 | 0.00                 |
| <i>OTROS GASTOS</i>  | -0.34                | 175.54               |
| <b>TOTAL OTROS GASTOS Y PÉRDIDAS EXTRAORDINARIAS</b>                                     | <b>-0.34</b>         | <b>175.54</b>        |
| <b>INVERSION PÚBLICA</b>   |                      |                      |
| <i>INVERSION PÚBLICA NO CAPITALIZABLE</i>  | 0.00                 | 0.00                 |

"BAJO PROTESTA DE DECIR VERDAD DECLARAMOS QUE LOS ESTADOS FINANCIEROS Y SUS NOTAS, SON RAZONABLEMENTE CORRECTOS Y SON RESPONSABILIDAD DEL EMISOR"



MUNICIPIO DE TECOMAN, COL.  
 Sistema Integral de Contabilidad Gubernamental  
**ESTADO DE ACTIVIDADES**  
 DEL 1 DE ENERO AL 31 DE MAYO DE 2019


|   | 2019                  | 2018                  |
|---|-----------------------|-----------------------|
| TOTAL INVERSION PUBLICA                           | 0.00                  | 0.00                  |
| <b>TOTAL GASTOS Y OTRAS PÉRDIDAS</b>              | <b>148,146,698.85</b> | <b>124,157,913.37</b> |
| <b>RESULTADO DEL EJERCICIO (AHORRO/DESAHORRO)</b> | <b>67,054,395.33</b>  | <b>65,723,411.92</b>  |



TESORERO MUNICIPAL

C.P. J. JESUS ROJAS FERMIN

**TESORERIA  
MUNICIPAL**



PRESIDENTE MUNICIPAL

ING. ELIAS ANTONIO LOZANO OCHOA

PRESIDENCIA

DIRECTOR DE EGRESOS Y CONTABILIDAD

C.P. J. JESUS MORAN FLORES



**DIRECCIÓN DE  
EGRESOS**



**MUNICIPIO DE TECOMAN, COL.**  
**Sistema Integral de Contabilidad Gubernamental**  
**ESTADO DE SITUACION FINANCIERA**  
**AL 31 DE MAYO DE 2019**

|   | 2019                  | 2018                 |  | 2019                  | 2018                  |
|---|-----------------------|----------------------|--|-----------------------|-----------------------|
| <b>ACTIVO</b>   |                       |                      | <b>PASIVO</b>  |                       |                       |
| <b>ACTIVO CIRCULANTE</b>                                      |                       |                      | <b>PASIVO CIRCULANTE</b>   |                       |                       |
| EFFECTIVO Y EQUIVALENTES                                      | 79,293,682.58         | 31,250,989.47        | CUENTAS POR PAGAR A CORTO PLAZO  | 134,991,427.16        | 129,257,221.00        |
| DERECHOS A RECIBIR EFFECTIVO O EQUIVALENTES                   | 29,743,487.91         | 24,089,278.91        | DOCUMENTOS POR PAGAR A CORTO PLAZO                                       | 0.00                  | 0.00                  |
| DERECHOS A RECIBIR BIENES O SERVICIOS                         | -11,600.00            | 6,302,310.48         | PORCIÓN A CORTO PLAZO DE LA DEUDA PÚBLICA A LARGO PLAZO                  | 16,185,744.73         | 58,320,719.18         |
| INVENTARIOS   | 0.00                  | 0.00                 | TÍTULOS Y VALORES A CORTO PLAZO  | 0.00                  | 0.00                  |
| ALMACÉN   | 0.00                  | 0.00                 | PASIVOS DIFERIDOS A CORTO PLAZO  | 0.00                  | 0.00                  |
| ESTIMACIÓN POR PÉRDIDAS O DETERIORO DE ACTIVOS CIRCULANTES    | 0.00                  | 0.00                 | FONDOS Y BIENES DE TERCEROS EN GARANTÍA Y/O ADMINISTRACIÓN A CORTO PLAZO | 0.00                  | 0.00                  |
| OTROS ACTIVOS CIRCULANTES                                     | 0.00                  | 0.00                 | PROVISIONES A CORTO PLAZO  | 18,249,673.21         | 20,265,610.27         |
| <b>TOTAL ACTIVO CIRCULANTE</b>                                | <b>109,025,570.49</b> | <b>61,642,578.86</b> | OTROS PASIVOS A CORTO PLAZO  | 0.00                  | 0.00                  |
|   |                       |                      | <b>TOTAL PASIVO CIRCULANTE</b>   | <b>169,426,845.10</b> | <b>207,843,550.45</b> |
| <b>ACTIVO NO CIRCULANTE</b>                                   |                       |                      | <b>PASIVO NO CIRCULANTE</b>  |                       |                       |
| INVERSIONES FINANCIERAS A LARGO PLAZO                         | 0.00                  | 0.00                 | CUENTAS POR PAGAR A LARGO PLAZO  | 0.00                  | 0.00                  |
| DERECHOS A RECIBIR EFFECTIVO O EQUIVALENTES A LARGO PLAZO     | 0.00                  | 0.00                 | DOCUMENTOS POR PAGAR A LARGO PLAZO                                       | 0.00                  | 0.00                  |
| BIENES INMUEBLES, INFRAESTRUCTURA Y CONSTRUCCIONES EN PROCESO | 431,854,359.80        | 385,512,839.87       | DEUDA PÚBLICA A LARGO PLAZO  | 48,627,642.72         | 0.00                  |
| BIENES MUEBLES  | 115,136,424.43        | 114,598,492.08       | PASIVOS DIFERIDOS A LARGO PLAZO  | 0.00                  | 0.00                  |
| ACTIVOS INTANGIBLES   | 440,809.99            | 440,809.99           | FONDOS Y BIENES DE TERCEROS EN GARANTÍA Y/O ADMINISTRACIÓN A LARGO PLAZO | 0.00                  | 0.00                  |
| DEPRECIACIONES, DETERIORO Y AMORTIZACIONES                    | 0.00                  | 0.00                 |  |                       |                       |

"BAJO PROTESTA DE DECIR VERDAD DECLARAMOS QUE LOS ESTADOS FINANCIEROS Y SUS NOTAS, SON RAZONABLEMENTE CORRECTOS Y SON RESPONSABILIDAD DEL EMISOR"



**MUNICIPIO DE TECOMAN, COL.**  
**Sistema Integral de Contabilidad Gubernamental**  
**ESTADO DE SITUACION FINANCIERA**  
**AL 31 DE MAYO DE 2019**

|  | 2019                  | 2018                  |   | 2019                  | 2018                  |
|--|-----------------------|-----------------------|---|-----------------------|-----------------------|
| <i>ACUMULADAS DE BIENES</i>  |                       |                       | <i>PLAZO</i>  |                       |                       |
| <i>ACTIVOS DIFERIDOS</i>   | 0.00                  | 0.00                  | <i>PROVISIONES A LARGO PLAZO</i>                              | 0.00                  | 0.00                  |
| <i>ESTIMACIÓN POR PÉRDIDAS O DETERIORO DE ACTIVOS NO CIRCULANTES</i> | 0.00                  | 0.00                  | <b>TOTAL PASIVO NO CIRCULANTE</b>                             | <b>48,627,642.72</b>  | <b>0.00</b>           |
| <i>OTROS ACTIVOS NO CIRCULANTES</i>                                  | 0.00                  | 0.00                  |   |                       |                       |
| <b>TOTAL ACTIVO NO CIRCULANTE</b>                                    | <b>547,431,594.22</b> | <b>500,552,141.94</b> | <b>TOTAL PASIVO</b>   | <b>218,054,487.82</b> | <b>207,843,550.45</b> |
| <b>TOTAL ACTIVO</b>  | <b>656,457,164.71</b> | <b>562,194,720.80</b> | <b>HACIENDA PUBLICA/ PATRIMONIO</b>                           |                       |                       |
|  |                       |                       | <b>HACIENDA PUBLICA/ PATRIMONIO CONTRIBUIDO</b>               |                       |                       |
|  |                       |                       | <i>APORTACIONES</i>   | 112,800,105.42        | 112,800,105.42        |
|  |                       |                       | <i>DONACIONES DE CAPITAL</i>                                  | 0.00                  | 0.00                  |
|  |                       |                       | <i>ACTUALIZACIÓN DE LA HACIENDA PÚBLICA/ PATRIMONIO</i>       | 0.00                  | 0.00                  |
|  |                       |                       | <b>TOTAL HACIENDA PUBLICA/ PATRIMONIO CONTRIBUIDO</b>         | <b>112,800,105.42</b> | <b>112,800,105.42</b> |
|  |                       |                       | <b>HACIENDA PUBLICA/ PATRIMONIO GENERADO</b>                  |                       |                       |
|  |                       |                       | <i>RESULTADO DEL EJERCICIO (AHORRO/DESAHORRO)</i>             | 67,054,395.33         | 65,723,411.92         |
|  |                       |                       | <i>RESULTADOS DE EJERCICIOS ANTERIORES</i>                    | 258,548,176.14        | 175,827,653.01        |
|  |                       |                       | <i>REVALÚOS</i>   | 0.00                  | 0.00                  |
|  |                       |                       | <i>RESERVAS</i>   | 0.00                  | 0.00                  |
|  |                       |                       | <i>RECTIFICACIONES DE RESULTADOS DE EJERCICIOS ANTERIORES</i> | 0.00                  | 0.00                  |
|  |                       |                       | <b>TOTAL HACIENDA</b>   | <b>325,602,571.47</b> | <b>241,551,064.93</b> |

"BAJO PROTESTA DE DECIR VERDAD DECLARAMOS QUE LOS ESTADOS FINANCIEROS Y SUS NOTAS, SON RAZONABLEMENTE CORRECTOS Y SON RESPONSABILIDAD DEL EMISOR"





**MUNICIPIO DE TECOMAN, COL.**  
 Sistema Integral de Contabilidad Gubernamental  
**ESTADO DE SITUACION FINANCIERA**  
**AL 31 DE MAYO DE 2019**

| 2019 | 2018 | 2019   | 2018                  |
|------|------|--|-----------------------|
|      |      | <b>PUBLICA/ PATRIMONIO<br/>GENERADO</b>  |                       |
|      |      | <b>EXCESO O<br/>INSUFICIENCIA EN LA<br/>ACTUALIZACION DE LA<br/>HACIENDA PUBLICA/<br/>PATRIMONIO</b>       |                       |
|      |      | <i>RESULTADO POR POSICIÓN<br/>MONETARIA</i>  |                       |
|      |      | 0.00   | 0.00                  |
|      |      | <i>RESULTADO POR TENENCIA<br/>DE ACTIVOS NO MONETARIOS</i>   |                       |
|      |      | 0.00   | 0.00                  |
|      |      | <hr/>  | <hr/>                 |
|      |      | <b>0.00</b>  | <b>0.00</b>           |
|      |      | <b>TOTAL EXCESO O<br/>INSUFICIENCIA EN LA<br/>ACTUALIZACION DE LA<br/>HACIENDA PUBLICA/<br/>PATRIMONIO</b> |                       |
|      |      | <hr/> <hr/>  | <hr/> <hr/>           |
|      |      | <b>438,402,676.89</b>  | <b>354,351,170.35</b> |
|      |      | <b>TOTAL HACIENDA<br/>PUBLICA/<br/>PATRIMONIO</b>  |                       |
|      |      | <hr/> <hr/>  | <hr/> <hr/>           |
|      |      | <b>656,457,164.71</b>  | <b>562,194,720.80</b> |
|      |      | <b>TOTAL PASIVO Y<br/>HACIENDA<br/>PUBLICA/<br/>PATRIMONIO</b>   |                       |



MUNICIPIO DE TECOMAN, COL.  
Sistema Integral de Contabilidad Gubernamental  
ESTADO DE SITUACION FINANCIERA  
AL 31 DE MAYO DE 2019

2019

2018

2019

2018

Nota: Estas firmas corresponden al ESTADO DE SITUACION FINANCIERA



TESORERO MUNICIPAL

TESORERIA MUNICIPAL  
C.P. J. JESUS ROJAS FERMIN



ING. ELIAS ANTONIO LOZANO OCHOA

PRESIDENCIA

DIRECTOR DE EGRESOS Y CONTABILIDAD

C.P. J. JESUS MORAN FLORES



DIRECCION DE EGRESOS



MUNICIPIO DE TECOMAN, COL.  
Sistema Integral de Contabilidad Gubernamental  
ESTADO DE VARIACION EN LA HACIENDA PUBLICA  
DEL 1 DE ENERO AL 31 DE MAYO DE 2019

| Concepto  | Hacienda Pública/Patrimonio Contribuido | Hacienda Pública/Patrimonio Gen. Ejer. Ant. | Hacienda Pública/Patrimonio Gen. Ejer. | Exceso o Insuficiencia en la Actualización de la | Total                 |
|---|---|---|--|--|-----------------------|
| <b>Hacienda Pública / Patrimonio Contribuido Neto 2018</b>                                    | <b>112,800,105.42</b>                   |   |  |  | <b>112,800,105.42</b> |
| <i>Aportaciones</i>   | 112,800,105.42                          |   |  |  | 112,800,105.42        |
| <i>Donaciones de Capital</i>  | 0.00                                    |   |  |  | 0.00                  |
| <i>Actualización de la Hacienda Pública/Patrimonio</i>  | 0.00                                    |   |  |  | 0.00                  |
| <b>Hacienda Pública / Patrimonio Generado Neto 2018</b>                                       |   | <b>175,717,502.25</b>                       | <b>83,665,621.57</b>                   |  | <b>259,383,123.82</b> |
| <i>Resultados del Ejercicio (Ahorro/DesAhorro)</i>  |   |   | 83,665,621.57                          |  | 83,665,621.57         |
| <i>Resultados de Ejercicios Anteriores</i>  |   | 175,717,502.25                              |  |  | 175,717,502.25        |
| <i>Revalúos</i>   |   | 0.00  |  |  | 0.00                  |
| <i>Reservas</i>   |   | 0.00  |  |  | 0.00                  |
| <i>Rectificaciones de Resultados de Ejercicios Anteriores</i>                                 |   | 0.00  |  |  | 0.00                  |
| <b>Exceso o Insuficiencia en la Actualización de la Hacienda Pública/Patrimonio Neto 2018</b> |   |   |  | <b>0.00</b>                                      | <b>0.00</b>           |
| <i>Resultados por Posición Monetaria</i>  |   |   |  | 0.00   | 0.00                  |
| <i>Resultados por Tenencia de Activos no Monetarios</i>                                       |   |   |  | 0.00   | 0.00                  |
| <b>Hacienda Pública/Patrimonio Neto Final 2018</b>  | <b>112,800,105.42</b>                   | <b>175,717,502.25</b>                       | <b>83,665,621.57</b>                   | <b>0.00</b>                                      | <b>372,183,229.24</b> |
| <b>Cambios en la Hacienda Pública/Patrimonio Contribuido Neto 2019</b>                        | <b>0.00</b>                             |   |  |  | <b>0.00</b>           |
| <i>Aportaciones</i>   | 0.00                                    |   |  |  | 0.00                  |
| <i>Donaciones de Capital</i>  | 0.00                                    |   |  |  | 0.00                  |
| <i>Actualización de la Hacienda Pública/Patrimonio</i>  | 0.00                                    |   |  |  | 0.00                  |
| <b>Variaciones de la Hacienda Pública/Patrimonio Generado Neto 2019</b>                       |   | <b>-834,947.68</b>                          | <b>67,054,395.33</b>                   |  | <b>66,219,447.65</b>  |
| <i>Resultados del Ejercicio (Ahorro/Desahorro)</i>  |   |   | 67,054,395.33                          |  | 67,054,395.33         |
| <i>Resultados de Ejercicios Anteriores</i>  |   | -834,947.68                                 | 0.00                                   |  | -834,947.68           |
| <i>Revalúos</i>   |   |   | 0.00                                   |  | 0.00                  |
| <i>Reservas</i>   |   |   | 0.00                                   |  | 0.00                  |
| <i>Rectificaciones de Resultados de Ejercicios Anteriores</i>                                 |   |   | 0.00                                   |  | 0.00                  |

"BAJO PROTESTA DE DECIR VERDAD DECLARAMOS QUE LOS ESTADOS FINANCIEROS Y SUS NOTAS, SON RAZONABLEMENTE CORRECTOS Y SON REPOSABILIDAD DEL EMISOR"



**MUNICIPIO DE TECOMAN, COL.**  
 Sistema Integral de Contabilidad Gubernamental  
**ESTADO DE VARIACION EN LA HACIENDA PUBLICA**  
**DEL 1 DE ENERO AL 31 DE MAYO DE 2019**

| Concepto  | Hacienda Pública/Patrimonio Contribuido | Hacienda Pública/Patrimonio Gen. Ejer. Ant. | Hacienda Pública/Patrimonio Gen. Ejer. | Exceso o Insuficiencia en la Actualización de la | Total                 |
|---|---|---|--|--|-----------------------|
| <b>Cambios en el Exceso o Insuficiencia en la Actualización de la Hacienda Pública/Patrimonio Neto 2019</b> |   |   |  | <b>0.00</b>                                      | <b>0.00</b>           |
| <i>Resultado por Posición Monetaria</i>   |   |   |  | 0.00   | 0.00                  |
| <i>Resultado por Tenencia de Activos no Monetarios</i>  |   |   |  | 0.00   | 0.00                  |
| <b>Hacienda Pública/Patrimonio Neto Final 2019</b>  | <b>112,800,105.42</b>                   | <b>174,882,554.57</b>                       | <b>150,720,016.90</b>                  | <b>0.00</b>                                      | <b>438,402,676.89</b> |



TESORERO MUNICIPAL

**TESORERIA MUNICIPAL**  
 C.P. J. JESUS ROJAS PERMIN



ING. ELÍAS ANTONIO LOZANO OCHOA

PRESIDENCIA



DIRECTOR DE EGRESOS Y CONTABILIDAD

C.P. J. JESUS MORAN FLORES

**DIRECCION DE EGRESOS**



MUNICIPIO DE TECOMAN, COL.  
Sistema Integral de Contabilidad Gubernamental  
ESTADO DE CAMBIOS EN LA SITUACION FINANCIERA  
1 DE ENERO AL 31 DE MAYO DE 2019

|  | Origen              | Aplicación           |
|--|---------------------|----------------------|
| <b>ACTIVO</b>  |                     |                      |
| <b>ACTIVO CIRCULANTE</b>   |                     |                      |
| EFFECTIVO Y EQUIVALENTES   | 0.00                | 68,476,574.81        |
| DERECHOS A RECIBIR EFECTIVO O EQUIVALENTES                               | 4,584,310.26        | 0.00                 |
| DERECHOS A RECIBIR BIENES O SERVICIOS                                    | 11,600.00           | 0.00                 |
| INVENTARIOS  | 0.00                | 0.00                 |
| ALMACÉN  | 0.00                | 0.00                 |
| ESTIMACIÓN POR PÉRDIDAS O DETERIORO DE ACTIVOS CIRCULANTES               | 0.00                | 0.00                 |
| OTROS ACTIVOS CIRCULANTES  | 0.00                | 0.00                 |
| <b>TOTAL ACTIVO CIRCULANTE</b>   | <b>4,595,910.26</b> | <b>68,476,574.81</b> |
| <b>ACTIVO NO CIRCULANTE</b>  |                     |                      |
| INVERSIONES FINANCIERAS A LARGO PLAZO                                    | 0.00                | 0.00                 |
| DERECHOS A RECIBIR EFECTIVO O EQUIVALENTES A LARGO PLAZO                 | 0.00                | 0.00                 |
| BIENES INMUEBLES, INFRAESTRUCTURA Y CONSTRUCCIONES EN PROCESO            | 0.00                | 0.00                 |
| BIENES MUEBLES   | 0.00                | 0.00                 |
| ACTIVOS INTANGIBLES  | 0.00                | 0.00                 |
| DEPRECIACIONES, DETERIORO Y AMORTIZACIONES ACUMULADAS DE BIENES          | 0.00                | 0.00                 |
| ACTIVOS DIFERIDOS  | 0.00                | 0.00                 |
| ESTIMACIÓN POR PÉRDIDAS O DETERIORO DE ACTIVOS NO CIRCULANTES            | 0.00                | 0.00                 |
| OTROS ACTIVOS NO CIRCULANTES   | 0.00                | 0.00                 |
| <b>TOTAL ACTIVO NO CIRCULANTE</b>  | <b>0.00</b>         | <b>0.00</b>          |
| <b>TOTAL ACTIVO</b>  | <b>4,595,910.26</b> | <b>68,476,574.81</b> |
| <b>PASIVO</b>  |                     |                      |
| <b>PASIVO CIRCULANTE</b>   |                     |                      |
| CUENTAS POR PAGAR A CORTO PLAZO  | 9,152,964.62        | 0.00                 |
| DOCUMENTOS POR PAGAR A CORTO PLAZO                                       | 0.00                | 0.00                 |
| PORCIÓN A CORTO PLAZO DE LA DEUDA PÚBLICA A LARGO PLAZO                  | 0.00                | 7,714,255.27         |
| TÍTULOS Y VALORES A CORTO PLAZO  | 0.00                | 0.00                 |
| PASIVOS DIFERIDOS A CORTO PLAZO  | 0.00                | 0.00                 |
| FONDOS Y BIENES DE TERCEROS EN GARANTÍA Y/O ADMINISTRACIÓN A CORTO PLAZO | 0.00                | 0.00                 |
| PROVISIONES A CORTO PLAZO  | 0.00                | 500.00               |
| OTROS PASIVOS A CORTO PLAZO  | 0.00                | 0.00                 |

"BAJO PROTESTA DE DECIR VERDAD DECLARAMOS QUE LOS ESTADOS FINANCIEROS Y SUS NOTAS, SON RAZONABLEMENTE CORRECTOS Y SON RESPONSABILIDAD DEL EMISOR"

Fecha: 19/06/2019 06:20:18 p.m.



MUNICIPIO DE TECOMAN, COL.  
Sistema Integral de Contabilidad Gubernamental  
ESTADO DE CAMBIOS EN LA SITUACION FINANCIERA  
1 DE ENERO AL 31 DE MAYO DE 2019

|  | Origen               | Aplicación           |
|--|----------------------|----------------------|
| <b>TOTAL PASIVO CIRCULANTE</b>   | <b>9,152,964.62</b>  | <b>7,714,755.27</b>  |
| <b>PASIVO NO CIRCULANTE</b>  |                      |                      |
| <i>CUENTAS POR PAGAR A LARGO PLAZO</i>   | 0.00                 | 0.00                 |
| <i>DOCUMENTOS POR PAGAR A LARGO PLAZO</i>  | 0.00                 | 0.00                 |
| <i>DEUDA PÚBLICA A LARGO PLAZO</i>   | 0.00                 | 3,776,992.45         |
| <i>PASIVOS DIFERIDOS A LARGO PLAZO</i>   | 0.00                 | 0.00                 |
| <i>FONDOS Y BIENES DE TERCEROS EN GARANTÍA Y/O ADMINISTRACIÓN A LARGO PLAZO</i>            | 0.00                 | 0.00                 |
| <i>PROVISIONES A LARGO PLAZO</i>   | 0.00                 | 0.00                 |
| <b>TOTAL PASIVO NO CIRCULANTE</b>  | <b>0.00</b>          | <b>3,776,992.45</b>  |
| <b>TOTAL PASIVO</b>  | <b>9,152,964.62</b>  | <b>11,491,747.72</b> |
| <b>HACIENDA PUBLICA/ PATRIMONIO</b>  |                      |                      |
| <b>HACIENDA PUBLICA/ PATRIMONIO CONTRIBUIDO</b>  |                      |                      |
| <i>APORTACIONES</i>  | 0.00                 | 0.00                 |
| <i>DONACIONES DE CAPITAL</i>   | 0.00                 | 0.00                 |
| <i>ACTUALIZACIÓN DE LA HACIENDA PÚBLICA/ PATRIMONIO</i>                                    | 0.00                 | 0.00                 |
| <b>TOTAL HACIENDA PUBLICA/ PATRIMONIO CONTRIBUIDO</b>                                      | <b>0.00</b>          | <b>0.00</b>          |
| <b>HACIENDA PUBLICA/ PATRIMONIO GENERADO</b>   |                      |                      |
| <i>RESULTADO DEL EJERCICIO (AHORRO/DESAHORRO)</i>  | 67,054,395.33        | 0.00                 |
| <i>RESULTADOS DE EJERCICIOS ANTERIORES</i>   | 0.00                 | 834,947.68           |
| <i>REVALÚOS</i>  | 0.00                 | 0.00                 |
| <i>RESERVAS</i>  | 0.00                 | 0.00                 |
| <i>RECTIFICACIONES DE RESULTADOS DE EJERCICIOS ANTERIORES</i>                              | 0.00                 | 0.00                 |
| <b>TOTAL HACIENDA PUBLICA/ PATRIMONIO GENERADO</b>   | <b>67,054,395.33</b> | <b>834,947.68</b>    |
| <b>EXCESO O INSUFICIENCIA EN LA ACTUALIZACION DE LA HACIENDA PUBLICA/ PATRIMONIO</b>       |                      |                      |
| <i>RESULTADO POR POSICIÓN MONETARIA</i>  | 0.00                 | 0.00                 |
| <i>RESULTADO POR TENENCIA DE ACTIVOS NO MONETARIOS</i>                                     | 0.00                 | 0.00                 |
| <b>TOTAL EXCESO O INSUFICIENCIA EN LA ACTUALIZACION DE LA HACIENDA PUBLICA/ PATRIMONIO</b> | <b>0.00</b>          | <b>0.00</b>          |
| <b>TOTAL HACIENDA PUBLICA/ PATRIMONIO</b>  | <b>67,054,395.33</b> | <b>834,947.68</b>    |



MUNICIPIO DE TECOMAN, COL.  
Sistema Integral de Contabilidad Gubernamental  
ESTADO DE CAMBIOS EN LA SITUACION FINANCIERA  
1 DE ENERO AL 31 DE MAYO DE 2019

TOTAL PASIVO Y HACIENDA PUBLICA/ PATRIMONIO

| Origen        | Aplicación    |
|---------------|---------------|
| 76,207,359.95 | 12,326,695.40 |



TESORERO MUNICIPAL

**TESORERIA MUNICIPAL**  
C.P. J. JESUS ROJAS FERMIN



PRESIDENTE MUNICIPAL

ING. ELIAS ANTONIO LOZANO OCHOA

PRESIDENCIA

DIRECTOR DE EGRESOS Y CONTABILIDAD

C.P. J. JESUS MORAN FLORES

**DIRECCIÓN DE EGRESOS**



MUNICIPIO DE TECOMAN, COL.  
Sistema Integral de Contabilidad Gubernamental  
ESTADO DE FLUJOS DE EFECTIVO  
DEL 1 DE ENERO AL 31 DE MAYO DE 2019

| Concepto  | 2019                  | 2018                  |
|---|-----------------------|-----------------------|
| <b>FLUJOS DE EFECTIVO DE LAS ACTIVIDADES DE OPERACION</b>   |                       |                       |
| <b><u>ORIGEN</u></b>  | <b>215,201,094.18</b> | <b>189,881,325.29</b> |
| IMPUESTOS   | 33,174,918.99         | 31,287,491.45         |
| CUOTAS Y APORTACIONES DE SEGURIDAD SOCIAL   | 0.00                  | 0.00                  |
| CONTRIBUCIONES DE MEJORAS   | 0.00                  | 0.00                  |
| DERECHOS  | 17,112,823.36         | 13,274,953.73         |
| PRODUCTOS DE TIPO CORRIENTE   | 1,078,981.34          | 781,418.28            |
| APROVECHAMIENTOS DE TIPO CORRIENTE  | 1,138,950.81          | 174,641.13            |
| INGRESOS POR VENTA DE BIENES Y SERVICIOS  | 0.00                  | 0.00                  |
| CONTRIBUCIONES NO COMPRENDIDAS EN LAS FRACCIONES DE LA LEY DE INGRESOS CAUSADAS EN EJERCICIOS FISCALES ANTERIORES | 0.00                  | 0.00                  |
| PENDIENTES DE LIQUIDACIÓN O PAGO  |                       |                       |
| PARTICIPACIONES Y APORTACIONES  | 162,695,419.68        | 144,362,820.70        |
| TRANSFERENCIAS, ASIGNACIONES, SUBSIDIOS Y OTRAS AYUDAS  | 0.00                  | 0.00                  |
| OTROS ORIGENES DE OPERACIÓN   | 0.00                  | 0.00                  |
| <b><u>APLICACION</u></b>  | <b>148,146,698.85</b> | <b>124,157,913.37</b> |
| SERVICIOS PERSONALES  | 86,994,119.53         | 71,241,864.41         |
| MATERIALES Y SUMINISTROS  | 4,929,750.12          | 9,928,720.42          |
| SERVICIOS GENERALES   | 14,192,559.14         | 13,420,870.14         |
| TRANSFERENCIAS INTERNAS Y ASIGNACIONES AL SECTOR PÚBLICO  | 11,025,797.63         | 9,552,310.00          |
| TRANSFERENCIAS AL RESTO DEL SECTOR PUBLICO  | 0.00                  | 0.00                  |
| SUBSIDIOS Y SUBENCIONES   | 492,840.00            | 484,240.00            |
| AYUDAS SOCIALES   | 853,588.05            | 733,551.98            |
| PENSIONES Y JUBILACIONES  | 26,564,635.30         | 16,371,635.09         |
| TRANSFERENCIAS A FIDEICOMISOS, MANDATOS Y CONTRATOS ANALOGOS.   | 0.00                  | 0.00                  |
| TRANSFERENCIAS A LA SEGURIDAD SOCIAL  | 0.00                  | 0.00                  |
| DONATIVOS   | 0.00                  | 0.00                  |
| TRANSFERENCIAS AL EXTERIOR  | 0.00                  | 0.00                  |
| PARTICIPACIONES   | 143,743.30            | 164,891.70            |
| APORTACIONES  | 0.00                  | 0.00                  |
| CONVENIOS   | 0.00                  | 0.00                  |
| OTRAS APLICACIONES DE OPERACIÓN   | 2,949,665.78          | 2,259,829.63          |
| <b>FLUJOS NETOS DE EFECTIVO POR ACTIVIDADES DE OPERACION</b>  | <b>67,054,395.33</b>  | <b>65,723,411.92</b>  |

"BAJO PROTESTA DE DECIR VERDAD DECLARAMOS QUE LOS ESTADOS FINANCIEROS Y SUS NOTAS, SON RAZONABLEMENTE CORRECTOS Y SON REONSABILIDAD DEL EMISOR"





MUNICIPIO DE TECOMAN, COL.  
Sistema Integral de Contabilidad Gubernamental  
ESTADO DE FLUJOS DE EFECTIVO  
DEL 1 DE ENERO AL 31 DE MAYO DE 2019

| Concepto   | 2019                  | 2018                  |
|--|-----------------------|-----------------------|
| <b>FLUJOS DE EFECTIVO DE LAS ACTIVIDADES DE INVERSION</b>      |                       |                       |
| <b>ORIGEN</b>  | <b>36,818.75</b>      | <b>9,178,650.90</b>   |
| BIENES INMUEBLES, INFRA ESTRUCTURA Y CONSTRUCCIONES EN PROCESO | 0.00                  | 9,048,050.43          |
| BIENES MUEBLES   | 0.00                  | 0.00                  |
| OTROS ORIGENES DE INVERSION                                    | 36,818.75             | 130,600.47            |
| <b>APLICACION</b>  | <b>871,766.43</b>     | <b>18,704,533.70</b>  |
| BIENES INMUEBLES, INFRA ESTRUCTURA Y CONSTRUCCIONES EN PROCESO | 0.00                  | 15,896,674.51         |
| BIENES MUEBLES   | 0.00                  | 2,235,000.00          |
| OTRAS APLICACIONES DE INVERSION                                | 871,766.43            | 572,859.19            |
| <b>FLUJOS NETOS DE EFECTIVO POR ACTIVIDADES DE INVERSION</b>   | <b>-834,947.68</b>    | <b>-9,525,882.80</b>  |
| <hr/>  |                       |                       |
| <b>FLUJOS DE EFECTIVO DE LAS ACTIVIDADES DE FINANCIAMIENTO</b> |                       |                       |
| <b>ORIGEN</b>  | <b>289,100,076.75</b> | <b>273,284,836.28</b> |
| ENDEUDAMIENTO NETO   | 3,786,153.32          | 363,207.50            |
| - INTERNO  | 3,786,153.32          | 363,207.50            |
| - EXTERNO  | 0.00                  | 0.00                  |
| OTROS ORIGENES DE FINANCIAMIENTO                               | 285,313,923.43        | 272,921,628.78        |
| <b>APLICACION</b>  | <b>286,842,949.59</b> | <b>306,110,743.09</b> |
| SERVICIOS DE LA DEUDA  | 15,277,401.04         | 4,331,276.59          |
| - INTERNO  | 15,277,401.04         | 4,331,276.59          |
| - EXTERNO  | 0.00                  | 0.00                  |
| OTRAS APLICACIONES DE FINANCIAMIENTO                           | 271,565,548.55        | 301,779,466.50        |

"BAJO PROTESTA DE DECIR VERDAD DECLARAMOS QUE LOS ESTADOS FINANCIEROS Y SUS NOTAS, SON RAZONABLEMENTE CORRECTOS Y SON REPOSABILIDAD DEL EMISOR"



MUNICIPIO DE TECOMAN, COL.  
 Sistema Integral de Contabilidad Gubernamental  
**ESTADO DE FLUJOS DE EFECTIVO**  
**DEL 1 DE ENERO AL 31 DE MAYO DE 2019**

| Concepto   | 2019                 | 2018                  |
|--|----------------------|-----------------------|
| <b>FLUJOS NETOS DE EFECTIVO POR ACTIVIDADES DE FINANCIAMIENTO</b>            | <b>2,257,127.16</b>  | <b>-32,825,906.81</b> |
| <b>INCREMENTO/DISMINUCION NETA EN EL EFECTIVO Y EQUIVALENTES AL EFECTIVO</b> | <b>68,476,574.81</b> | <b>23,371,622.31</b>  |
| <b>EFFECTIVO Y EQUIVALENTES AL EFECTIVO AL INICIO DEL EJERCICIO</b>          | <b>10,817,107.77</b> | <b>7,879,367.16</b>   |
| <b>EFFECTIVO Y EQUIVALENTES AL EFECTIVO AL FINAL DEL EJERCICIO</b>           | <b>79,293,682.58</b> | <b>31,250,989.47</b>  |



**TESORERÍA MUNICIPAL**  
**J. JESUS ROJAS FERMIN**

TESORERO MUNICIPAL



PRESIDENCIA

PRESIDENTE MUNICIPAL

**ING. ELIAS ANTONIO LOZANO OCHOA**

*(Handwritten signature in blue ink)*

DIRECTOR DE EGRESOS Y CONTABILIDAD

**C.P. J. JESUS MORAN FLORES**



**DIRECCIÓN DE EGRESOS**



**MUNICIPIO DE TECOMAN, COL.**  
**Sistema Integral de Contabilidad Gubernamental**  
**CONCILIACION ENTRE LOS INGRESOS PRESUPUESTARIOS Y LOS INGRESOS CONTABLES**  
**DEL 1 DE ENERO AL 31 DE MAYO DE 2019**

| Clave    | Descripción   | Importe | Total                 |
|----------|---|---------|-----------------------|
| <b>1</b> | <b>INGRESOS PRESUPUESTARIOS</b>   |         | <b>215,201,094.18</b> |
| <b>2</b> | <b>MAS INGRESOS CONTABLES NO PRESUPUESTARIOS</b>                                      |         | <b>0.00</b>           |
|          | <i>Incremento por variación de inventarios</i>  | 0.00    |                       |
|          | <i>Disminución del exceso de estimaciones por pérdida o deterioro u obsolescencia</i> | 0.00    |                       |
|          | <i>Disminución del exceso de provisiones</i>  | 0.00    |                       |
|          | <i>Otros ingresos y beneficios varios</i>   | 0.00    |                       |
|          | <i>Otros ingresos contables no presupuestarios</i>                                    | 0.00    |                       |
| <b>3</b> | <b>MENOS INGRESOS PRESUPUESTARIOS NO CONTABLES</b>                                    |         | <b>0.00</b>           |
|          | <i>Productos de capital</i>   | 0.00    |                       |
|          | <i>Aprovechamientos capital</i>   | 0.00    |                       |
|          | <i>Ingresos derivados de financiamientos</i>  | 0.00    |                       |
|          | <i>Otros Ingresos presupuestarios no contables</i>                                    | 0.00    |                       |
| <b>4</b> | <b>INGRESOS CONTABLES (4</b>  |         | <b>215,201,094.18</b> |



**TESORERIA MUNICIPAL**

TESORERO MUNICIPAL

C.P. J. JESUS ROJAS FERMIN



PRESIDENTE MUNICIPAL

ING. ELIAS ANTONIO LOZANO OCHOA

PRESIDENCIA

DIRECTOR DE EGRESOS Y CONTABILIDAD

C.P. J. JESUS MORAN FLORES



**DIRECCIÓN DE EGRESOS**



**MUNICIPIO DE TECOMAN, COL.**  
 Sistema Integral de Contabilidad Gubernamental  
**CONCILIACION ENTRE LOS EGRESOS PRESUPUESTARIOS Y LOS GASTOS CONTABLES**  
**DEL 1 DE ENERO AL 31 DE MAYO DE 2019**

| Clave    | Descripción   | Importe       | Total                 |
|----------|---|---------------|-----------------------|
| <b>1</b> | <b>TOTAL DE EGRESOS (PRESUPUESTARIOS)</b>   |               | <b>201,824,577.52</b> |
| <b>2</b> | <b>MENOS EGRESOS PRESUPUESTARIOS NO CONTABLES</b>                                 |               | <b>53,677,878.33</b>  |
|          | Mobiliario y equipo de administración   | 0.00          |                       |
|          | Mobiliario y equipo educacional y recreativo                                      | 0.00          |                       |
|          | Equipo e instrumental médico y de laboratorio                                     | 0.00          |                       |
|          | Vehículos y equipo de transporte  | 0.00          |                       |
|          | Equipo de defensa y seguridad   | 0.00          |                       |
|          | Maquinaria, otros equipos y herramientas  | 0.00          |                       |
|          | Activos biológicos  | 0.00          |                       |
|          | Bienes inmuebles  | 0.00          |                       |
|          | Activos intangibles   | 0.00          |                       |
|          | Obra pública en bienes propios  | 0.00          |                       |
|          | Acciones y participaciones de capital   | 0.00          |                       |
|          | Compra de títulos y valores   | 0.00          |                       |
|          | Inversiones en fideicomisos, mandatos y otros análogos                            | 0.00          |                       |
|          | Provisiones para contingencias y otras erogaciones especiales                     | 0.00          |                       |
|          | Amortización de la deuda pública  | 11,491,247.72 |                       |
|          | Adeudos de ejercicios fiscales anteriores (ADEFAS)                                | 42,186,630.61 |                       |
|          | Otros Egresos Presupuestales No Contables   | 0.00          |                       |
| <b>3</b> | <b>MAS GASTOS CONTABLES NO PRESUPUESTALES</b>                                     |               | <b>-0.34</b>          |
|          | Estimaciones, depreciaciones, deterioros, obsolescencia y amortizaciones          | 0.00          |                       |
|          | Provisiones   | 0.00          |                       |
|          | Disminución de inventarios  | 0.00          |                       |
|          | Aumento por insuficiencia de estimaciones por pérdida o deterioro u obsolescencia | 0.00          |                       |
|          | Aumento por insuficiencia de provisiones  | 0.00          |                       |
|          | Otros Gastos  | -0.34         |                       |
|          | Otros Gastos Contables No Presupuestales  | 0.00          |                       |
| <b>4</b> | <b>TOTAL DE GASTO CONTABLE (4 = 1 - (2 + 3))</b>                                  |               | <b>148,146,698.85</b> |



**TESORERIA MUNICIPAL**  
C.P. J. JESUS ROJAS PERMIN



**PRESIDENCIA**  
ING. ELIAS ANTONIO LOZANO OCHOA



**DIRECCIÓN DE EGRESOS**  
C.P. J. JESUS MORAN FLORES

"BAJO PROTESTA DE DECIR VERDAD DECLARAMOS QUE LOS ESTADOS FINANCIEROS Y SUS NOTAS, SON RAZONABLEMENTE CORRECTOS Y SON REPOSNSABILIDAD DEL EMISOR"



MUNICIPIO DE TECOMAN, COL.  
Sistema Integral de Contabilidad Gubernamental  
ESTADO ANALITICO DEL ACTIVO  
DEL 1 DE ENERO AL 31 DE MAYO DE 2019

| Concepto  | Saldo Inicial         | Cargos del Periodo    | Abonos del Periodo    | Saldo Final           | Variación del Periodo |
|---|-----------------------|-----------------------|-----------------------|-----------------------|-----------------------|
| <b>ACTIVO</b>   |                       |                       |                       |                       |                       |
| <b>ACTIVO CIRCULANTE</b>  | <b>45,144,905.94</b>  | <b>477,262,238.15</b> | <b>413,381,573.60</b> | <b>109,025,570.49</b> | <b>63,880,664.55</b>  |
| EFFECTIVO Y EQUIVALENTES  | 10,817,107.77         | 462,314,042.20        | 393,837,467.39        | 79,293,682.58         | 68,476,574.81         |
| DERECHOS A RECIBIR EFECTIVO O EQUIVALENTES                      | 34,327,798.17         | 14,936,595.95         | 19,520,906.21         | 29,743,487.91         | -4,584,310.26         |
| DERECHOS A RECIBIR BIENES O SERVICIOS                           | 0.00                  | 11,600.00             | 23,200.00             | -11,600.00            | -11,600.00            |
| INVENTARIOS   | 0.00                  | 0.00                  | 0.00                  | 0.00                  | 0.00                  |
| ALMACÉN   | 0.00                  | 0.00                  | 0.00                  | 0.00                  | 0.00                  |
| ESTIMACIÓN POR PÉRDIDAS O DETERIORO DE ACTIVOS CIRCULANTES      | 0.00                  | 0.00                  | 0.00                  | 0.00                  | 0.00                  |
| OTROS ACTIVOS CIRCULANTES                                       | 0.00                  | 0.00                  | 0.00                  | 0.00                  | 0.00                  |
| <b>ACTIVO NO CIRCULANTE</b>                                     | <b>547,431,594.22</b> | <b>0.00</b>           | <b>0.00</b>           | <b>547,431,594.22</b> | <b>0.00</b>           |
| INVERSIONES FINANCIERAS A LARGO PLAZO                           | 0.00                  | 0.00                  | 0.00                  | 0.00                  | 0.00                  |
| DERECHOS A RECIBIR EFECTIVO O EQUIVALENTES A LARGO PLAZO        | 0.00                  | 0.00                  | 0.00                  | 0.00                  | 0.00                  |
| BIENES INMUEBLES, INFRAESTRUCTURA Y CONSTRUCCIONES EN PROCESO   | 431,854,359.80        | 0.00                  | 0.00                  | 431,854,359.80        | 0.00                  |
| BIENES MUEBLES  | 115,136,424.43        | 0.00                  | 0.00                  | 115,136,424.43        | 0.00                  |
| ACTIVOS INTANGIBLES   | 440,809.99            | 0.00                  | 0.00                  | 440,809.99            | 0.00                  |
| DEPRECIACIONES, DETERIORO Y AMORTIZACIONES ACUMULADAS DE BIENES | 0.00                  | 0.00                  | 0.00                  | 0.00                  | 0.00                  |
| ACTIVOS DIFERIDOS   | 0.00                  | 0.00                  | 0.00                  | 0.00                  | 0.00                  |
| ESTIMACIÓN POR PÉRDIDAS O DETERIORO DE ACTIVOS NO CIRCULANTES   | 0.00                  | 0.00                  | 0.00                  | 0.00                  | 0.00                  |
| OTROS ACTIVOS NO CIRCULANTES                                    | 0.00                  | 0.00                  | 0.00                  | 0.00                  | 0.00                  |
| <b>TOTAL:</b>   | <b>592,576,500.16</b> | <b>477,262,238.15</b> | <b>413,381,573.60</b> | <b>656,457,164.71</b> | <b>63,880,664.55</b>  |



MUNICIPIO DE TECOMAN, COL.  
Sistema Integral de Contabilidad Gubernamental  
ESTADO ANALITICO DEL ACTIVO  
DEL 1 DE ENERO AL 31 DE MAYO DE 2019


| Concepto | Saldo Inicial | Cargos del Periodo | Abonos del Periodo | Saldo Final | Variación del Periodo |
|----------|---------------|--------------------|--------------------|-------------|-----------------------|
|----------|---------------|--------------------|--------------------|-------------|-----------------------|

Nota: Estas firmas corresponden al ESTADO ANALITICO DEL ACTIVO



TESORERO MUNICIPAL

JESUS ROJAS FERMIN  
TESORERIA MUNICIPAL



PRESIDENTE MUNICIPAL

ING. ELIAS ANTONIO LOZANO OCHOA


PRESIDENCIA

DIRECTOR DE EGRESOS Y CONTABILIDAD

C.P. J. JESUS MORAN FLORES



DIRECCION DE EGRESOS



**MUNICIPIO DE TECOMAN, COL.**  
**Sistema Integral de Contabilidad Gubernamental**  
**ESTADO ANALITICO DE LA DEUDA Y OTROS PASIVOS**  
**DEL 1 DE ENERO AL 31 DE MAYO DE 2019**

| Denominación de las Deudas                    | Moneda de Contratación | Institución o País Acreedor | Saldo Inicial del Periodo | Saldo Final del Periodo |
|---|------------------------|-----------------------------|---------------------------|-------------------------|
| <b>DEUDA PUBLICA</b>                          |                        |                             |                           |                         |
| <b>Corto Plazo</b>                            |                        |                             |                           |                         |
| <b>Deuda Interna</b>                          |                        |                             |                           |                         |
| <i>Instituciones de Crédito</i>               |                        |                             |                           |                         |
| BANCO AZTECA PRESTAMO                         | MXN-PESOS              | MEXICO                      | 23,900,000.00             | 13,941,666.65           |
| CREDITO BANOBRAS 7184                         | MXN - PESOS            | MEXICO                      | 0.00                      | 67,060.49               |
| CREDITO BANOBRAS 7186                         | MXN - PESOS            | MEXICO                      | 0.00                      | 1,220,797.32            |
| CREDITO BANOBRAS 7212                         | MXN - PESOS            | MEXICO                      | 0.00                      | 956,220.27              |
| <i>Títulos y Valores</i>                      |                        |                             |                           |                         |
| <i>Arrendamientos Financieros</i>             |                        |                             |                           |                         |
|   |                        |                             | 0.00                      | 0.00                    |
|   |                        |                             | 0.00                      | 0.00                    |
| <b>Deuda Externa</b>                          |                        |                             |                           |                         |
| <i>Organismos Financieros Internacionales</i> |                        |                             |                           |                         |
|   |                        |                             | 0.00                      | 0.00                    |
| <i>Deuda Bilateral</i>                        |                        |                             |                           |                         |
|   |                        |                             | 0.00                      | 0.00                    |
| <i>Títulos y Valores</i>                      |                        |                             |                           |                         |
|   |                        |                             | 0.00                      | 0.00                    |
| <i>Arrendamientos Financieros</i>             |                        |                             |                           |                         |
|   |                        |                             | 0.00                      | 0.00                    |
|   |                        |                             | 0.00                      | 0.00                    |
| <b>Subtotal Corto Plazo</b>                   |                        |                             | <b>23,900,000.00</b>      | <b>16,185,744.73</b>    |
| <b>Largo Plazo</b>                            |                        |                             |                           |                         |
| <b>Deuda Interna</b>                          |                        |                             |                           |                         |
| <i>Instituciones de Crédito</i>               |                        |                             |                           |                         |
| CREDITO BANOBRAS 7184                         | MXN - PESOS            | MEXICO                      | 1,592,879.72              | 1,480,012.36            |
| CREDITO BANOBRAS 7186                         | MXN - PESOS            | MEXICO                      | 28,997,452.04             | 26,942,767.38           |
| CREDITO BANOBRAS 7212                         | MXN - PESOS            | MEXICO                      | 21,814,303.41             | 20,204,862.98           |
| <i>Títulos y Valores</i>                      |                        |                             |                           |                         |
|   |                        |                             | 0.00                      | 0.00                    |
| <i>Arrendamientos Financieros</i>             |                        |                             |                           |                         |
|   |                        |                             | 0.00                      | 0.00                    |
| <b>Deuda Externa</b>                          |                        |                             |                           |                         |
| <i>Organismos Financieros Internacionales</i> |                        |                             |                           |                         |
|   |                        |                             | 0.00                      | 0.00                    |
| <i>Deuda Bilateral</i>                        |                        |                             |                           |                         |
|   |                        |                             | 0.00                      | 0.00                    |
| <i>Títulos y Valores</i>                      |                        |                             |                           |                         |
|   |                        |                             | 0.00                      | 0.00                    |
| <i>Arrendamientos Financieros</i>             |                        |                             |                           |                         |
|   |                        |                             | 0.00                      | 0.00                    |

"BAJO PROTESTA DE DECIR VERDAD DECLARAMOS QUE LOS ESTADOS FINANCIEROS Y SUS NOTAS, SON RAZONABLEMENTE CORRECTOS Y SON RESPONSABILIDAD DEL EMISOR"




MUNICIPIO DE TECOMAN, COL.  
 Sistema Integral de Contabilidad Gubernamental  
 ESTADO ANALITICO DE LA DEUDA Y OTROS PASIVOS  
 DEL 1 DE ENERO AL 31 DE MAYO DE 2019

| Denominación de las Deudas         | Moneda de Contratación | Institución o País Acreedor | Saldo Inicial del Periodo | Saldo Final del Periodo |
|------------------------------------|------------------------|-----------------------------|---------------------------|-------------------------|
| <b>Subtotal Largo Plazo</b>        |                        |                             | 52,404,635.17             | 48,627,642.72           |
| <b>Otros Pasivos</b>               |                        |                             | 144,088,635.75            | 153,241,100.37          |
| <b>Total Deuda y Otros Pasivos</b> |                        |                             | 220,393,270.92            | 218,054,487.82          |

  
 TESORERO MUNICIPAL  
 C.P. J. JESUS ROJAS FERMIN  
**TESORERIA MUNICIPAL**

  
 PRESIDENTE MUNICIPAL  
 ING. ELIAS ANTONIO LOZANO OCHOA  
 PRESIDENCIA

  
 DIRECTOR DE EGRESOS Y CONTABILIDAD  
 C.P. J. JESUS MORAN FLORES  
**DIRECCION DE EGRESOS**





MUNICIPIO DE TECOMAN, COL.  
Sistema Integral de Contabilidad Gubernamental  
CUENTA ECONOMICA  
DEL 1 DE ENERO AL 31 DE MAYO DE 2019

| Clave      | Descripción   | Importe       | Total                 |
|------------|---|---------------|-----------------------|
| <b>1</b>   | <b>INGRESOS CORRIENTES</b>  |               | <b>215,201,094.18</b> |
| <b>1-1</b> | <b>INGRESOS DE LA GESTION</b>   |               |                       |
|            | <i>Impuestos</i>  |               |                       |
|            | -Impuestos sobre el ingreso, las utilidades y las ganancias del capital | 151,694.41    |                       |
|            | -Impuestos sobre la nómina y la fuerza de trabajo                       | 0.00          |                       |
|            | -Impuestos sobre la propiedad   | 29,743,113.73 |                       |
|            | -Impuestos sobre la producción, el consumo y las transacciones          | 2,458,383.94  |                       |
|            | -Impuestos sobre el comercio y las transacciones/Comercio Exterior      | 0.00          |                       |
|            | -Impuestos Ecológicos   | 0.00          |                       |
|            | -Accesorios   | 821,726.91    |                       |
|            | -Otros Impuestos  | 0.00          |                       |
|            | <i>Contribuciones a la Seguridad Social</i>                             | 0.00          |                       |
|            | <i>Ingresos no tributarios</i>  |               |                       |
|            | -Contribución de mejoras  | 0.00          |                       |
|            | -Derechos   | 17,112,823.36 |                       |
|            | -Productos de Tipo Corriente  | 1,078,981.34  |                       |
|            | -Aprovechamientos de Tipo Corriente                                     | 1,138,950.81  |                       |
|            | -Otros ingresos no tributarios  | 0.00          |                       |
|            | <i>Venta de bienes y servicios de las administraciones públicas</i>     | 0.00          |                       |
|            | <i>Renta de la propiedad</i>  |               |                       |
|            | -Intereses  |               |                       |
|            | Internos  | 0.00          |                       |
|            | Externos  | 0.00          |                       |
|            | -Dividendos y otros retiros   | 0.00          |                       |
|            | -Otras  | 0.00          |                       |
|            | <i>Incremento de existencias</i>  | 0.00          |                       |
|            | <i>Otros ingresos de la gestión</i>                                     | 0.00          |                       |
| <b>1-2</b> | <b>TRANSFERENCIAS Y ASIGNACIONES CORRIENTES RECIBIDAS</b>               |               |                       |
|            | <i>Transferencias y Asignaciones Corrientes</i>                         |               |                       |
|            | -Del sector privado   | 0.00          |                       |
|            | -Del sector público   | 82,949,139.70 |                       |
|            | -Del sector externo   | 0.00          |                       |
|            | <i>Participaciones</i>  | 79,746,279.98 |                       |
|            | <i>Donaciones corrientes recibidas</i>                                  | 0.00          |                       |
|            | <i>Otros ingresos corrientes</i>  | 0.00          |                       |
| <b>2</b>   | <b>GASTOS CORRIENTES</b>  |               | <b>148,146,699.53</b> |
| <b>2-1</b> | <b>GASTOS DE CONSUMO</b>  |               |                       |
|            | <i>Remuneraciones</i>   |               |                       |
|            | -Sueldos y salarios   | 81,734,191.80 |                       |
|            | -Contribuciones sociales  | 5,259,927.73  |                       |
|            | -Impuestos sobre nóminas  | 0.00          |                       |
|            | <i>Compra de bienes y servicios</i>                                     | 18,930,349.26 |                       |
|            | <i>Disminución de existencias</i>                                       | 0.00          |                       |
|            | <i>Depreciación y Amortización</i>                                      | 0.00          |                       |
| <b>2-2</b> | <b>PRESTACIONES DE SEGURIDAD SOCIAL</b>                                 |               |                       |
|            | <i>Jubilaciones</i>   | 26,564,635.30 |                       |
|            | <i>Pensiones</i>  | 0.00          |                       |
|            | <i>Otros</i>  | 0.00          |                       |
| <b>2-3</b> | <b>GASTOS DE LA PROPIEDAD</b>   |               |                       |
|            | <i>Intereses</i>  |               |                       |

"BAJO PROTESTA DE DECIR VERDAD DECLARAMOS QUE LOS ESTADOS FINANCIEROS Y SUS NOTAS, SON RAZONABLEMENTE CORRECTOS Y SON REPOSABILIDAD DEL EMISOR"



MUNICIPIO DE TECOMAN, COL.  
Sistema Integral de Contabilidad Gubernamental  
CUENTA ECONOMICA  
DEL 1 DE ENERO AL 31 DE MAYO DE 2019

| Clave | Descripción   | Importe       | Total                |
|-------|---|---------------|----------------------|
|       | -Internos   | 2,949,666.12  |                      |
|       | -Externos   | 0.00          |                      |
|       | <i>Dividendos y otras rentas distribuidas</i>   | 191,960.00    |                      |
|       | <i>Otros gastos de la propiedad</i>   | 0.00          |                      |
| 2-4   | <b>TRANSFERENCIAS Y ASIGNACIONES CORRIENTES OTORGADAS</b>                               |               |                      |
|       | <i>Subsidios y Subvenciones</i>   | 0.00          |                      |
|       | <i>Transferencias corrientes</i>  |               |                      |
|       | -Al sector privado  | 1,346,428.05  |                      |
|       | -Al sector público  | 11,025,797.63 |                      |
|       | -Al sector externo  | 0.00          |                      |
|       | <i>Participaciones</i>  | 143,743.30    |                      |
| 2-5   | <b>OTROS GASTOS CORRIENTES</b>  | <b>0.34</b>   |                      |
| 3     | <b>RESULTADO ECONOMICO AHORRO/DESAHORRO</b>   | <b>0.00</b>   | <b>67,054,394.65</b> |
| 4     | <b>INGRESOS DE CAPITAL</b>  |               | <b>0.00</b>          |
| 4-1   | <b>INGRESOS PROPIOS DE CAPITAL</b>  |               |                      |
|       | <i>Ingresos de Capital de las Administraciones Públicas</i>                             |               |                      |
|       | -Productos de Capital   | 0.00          |                      |
|       | -Aprovechamientos de Capital  | 0.00          |                      |
|       | -Otros  | 0.00          |                      |
|       | <i>Venta de activos fijos, objetos de valor y no producidos</i>                         | 0.00          |                      |
|       | <i>Disminución de existencias</i>   | 0.00          |                      |
|       | <i>Variación depreciación y amortización acumulada</i>                                  | 0.00          |                      |
| 4-2   | <b>TRANSFERENCIAS DE CAPITAL RECIBIDAS</b>  |               |                      |
|       | <i>Transferencias</i>   |               |                      |
|       | -Al sector privado  | 0.00          |                      |
|       | -Al sector público  | 0.00          |                      |
|       | -Al sector externo  | 0.00          |                      |
| 4-3   | <b>RECUPERACION DE ACTIVOS FINANCIEROS (adquiridos con fines de política económica)</b> | <b>0.00</b>   |                      |
| 5     | <b>GASTOS DE CAPITAL</b>  |               | <b>0.00</b>          |
| 5-1   | <b>FORMACION DE CAPITAL</b>   |               |                      |
|       | <i>Formación de Capital fijo</i>  |               |                      |
|       | Construcciones en Proceso   | 0.00          |                      |
|       | Edificios y estructuras   | 0.00          |                      |
|       | Maquinaria y Equipo   | 0.00          |                      |
|       | Otros activos fijos   | 0.00          |                      |
|       | <i>Incremento de existencias</i>  | 0.00          |                      |
|       | <i>Objetos de valor</i>   | 0.00          |                      |
|       | <i>Activos no producidos</i>  | 0.00          |                      |
| 5-2   | <b>TRANSFERENCIAS Y ASIGNACIONES DE CAPITAL OTORGADAS</b>                               |               |                      |
|       | <i>Transferencias de Capital</i>  |               |                      |
|       | -Al sector privado  | 0.00          |                      |
|       | -Al sector público  | 0.00          |                      |
|       | -Al sector externo  | 0.00          |                      |
|       | <i>Participaciones</i>  | 0.00          |                      |
| 5-3   | <b>INVERSION FINANCIERA (con fines de política económica)</b>                           |               |                      |
|       | <i>Acciones y otras participaciones de capital</i>                                      |               |                      |
|       | Internos  | 0.00          |                      |

\*BAJO PROTESTA DE DECIR VERDAD DECLARAMOS QUE LOS ESTADOS FINANCIEROS Y SUS NOTAS, SON RAZONABLEMENTE CORRECTOS Y SON. REONSABILIDAD DEL EMISOR



MUNICIPIO DE TECOMAN, COL.  
Sistema Integral de Contabilidad Gubernamental  
CUENTA ECONOMICA  
DEL 1 DE ENERO AL 31 DE MAYO DE 2019

| Clave       | Descripción  | Importe      | Total                 |
|-------------|--|--------------|-----------------------|
|             | Externos   | 0.00         |                       |
|             | <i>Concesión de préstamos</i>  |              |                       |
|             | Internos   | 0.00         |                       |
|             | Externos   | 0.00         |                       |
|             | <i>Títulos y valores representativos de la deuda</i>                                 | 0.00         |                       |
| <b>6</b>    | <b>INGRESOS TOTALES (1+4)</b>  |              | <b>215,201,094.18</b> |
| <b>7</b>    | <b>GASTOS TOTALES (2+5)</b>  |              | <b>148,146,699.53</b> |
| <b>8</b>    | <b>GASTO PROGRAMABLE: (2+5-Participaciones-intereses y otros gastos de la deuda)</b> |              | <b>145,053,290.11</b> |
| <b>9</b>    | <b>RESULTADO FINANCIERO SUPERAVIT/(DEFICIT): (3+4-5)</b>                             |              | <b>67,054,394.65</b>  |
| <b>10</b>   | <b>RESULTADO PRIMARIO SUPERAVIT/(DEFICIT) PRIMARIO: (9-intereses)</b>                |              | <b>64,104,728.53</b>  |
| <b>11</b>   | <b>FUENTES FINANCIERAS</b>   |              | <b>17,535,028.20</b>  |
| <b>11-1</b> | <b>DISMINUCION DE ACTIVOS FINANCIEROS</b>  |              |                       |
|             | <i>Disminución de caja y bancos (efectivos y equivalente)</i>                        | 0.00         |                       |
|             | <i>Disminución de cuentas por cobrar</i>   | 2,284,310.26 |                       |
|             | <i>Disminución de documentos por cobrar</i>  | 0.00         |                       |
|             | <i>Disminución de inversiones financieras de corto plazo</i>                         | 0.00         |                       |
|             | <i>Recuperación de inversiones financieras a largo plazo con fines de liquidez</i>   | 0.00         |                       |
|             | Acciones y otras participaciones de capital  |              |                       |
|             | Internos   | 0.00         |                       |
|             | Externos   | 0.00         |                       |
|             | Concesión de préstamos   |              |                       |
|             | Internos   | 0.00         |                       |
|             | Externos   | 0.00         |                       |
|             | Títulos y valores representativos de la deuda  | 0.00         |                       |
|             | <i>Disminución de otros activos financieros</i>                                      | 2,311,600.00 |                       |
| <b>11-2</b> | <b>INCREMENTO DE PASIVOS</b>   |              |                       |
|             | <i>Incremento de cuentas por pagar</i>   | 9,152,964.62 |                       |
|             | <i>Incremento de documentos por pagar</i>  | 0.00         |                       |
|             | <i>Incremento de otros pasivos de corto plazo</i>                                    | 0.00         |                       |
|             | <i>Endeudamiento público</i>   |              |                       |
|             | Interno  |              |                       |
|             | Colocación de títulos y valores de la deuda pública interna                          | 3,786,153.32 |                       |
|             | Obtención de Préstamos internos  | 0.00         |                       |
|             | Otros  | 0.00         |                       |
|             | Externo  |              |                       |
|             | Colocación de títulos y valores de la deuda pública externa                          | 0.00         |                       |
|             | Obtención de Préstamos externos  | 0.00         |                       |
|             | Otros  | 0.00         |                       |
|             | <i>Incremento de otros pasivos de largo plazo</i>                                    | 0.00         |                       |
| <b>11-3</b> | <b>INCREMENTO DEL PATRIMONIO</b>   |              | <b>0.00</b>           |

"BAJO PROTESTA DE DECIR VERDAD DECLARAMOS QUE LOS ESTADOS FINANCIEROS Y SUS NOTAS, SON RAZONABLEMENTE CORRECTOS Y SON RESPONSABILIDAD DEL EMISOR"

Fecha: 19/06/2019 06:20:23 p.m.


Pág.: 25




MUNICIPIO DE TECOMAN, COL.  
Sistema Integral de Contabilidad Gubernamental  
CUENTA ECONOMICA  
DEL 1 DE ENERO AL 31 DE MAYO DE 2019


| Clave       | Descripción  | Importe           | Total                |
|-------------|--|-------------------|----------------------|
| <b>12</b>   | <b>APLICACIONES FINANCIERAS (USOS)</b>                             |                   | <b>84,588,923.53</b> |
| <b>12-1</b> | <b>INCREMENTO DE ACTIVOS FINANCIEROS</b>                           |                   |                      |
|             | <i>Incremento de caja y bancos (efectivos y equivalente)</i>       | 68,476,574.81     |                      |
|             | <i>Incremento de cuentas por cobrar</i>                            | 0.00              |                      |
|             | <i>Incremento de documentos por cobrar</i>                         | 0.00              |                      |
|             | <i>Incremento de inversiones financieras de corto plazo</i>        | 0.00              |                      |
|             | <i>Inversiones financieras a largo plazo con fines de liquidez</i> |                   |                      |
|             | Acciones y otras participaciones de capital                        |                   |                      |
|             | Internos   | 0.00              |                      |
|             | Externos   | 0.00              |                      |
|             | Concesiones de préstamos   |                   |                      |
|             | Internos   | 0.00              |                      |
|             | Externos   | 0.00              |                      |
|             | Títulos y Valores representativos de la deuda                      | 0.00              |                      |
|             | Compra de obligaciones negociables                                 | 0.00              |                      |
|             | Conceción de préstamos   | 0.00              |                      |
|             | <i>Incremento de otros activos financieros</i>                     | 0.00              |                      |
| <b>12-2</b> | <b>DISMINUCION DE PASIVOS</b>                                      |                   |                      |
|             | <i>Disminución de cuentas por pagar</i>                            | 0.00              |                      |
|             | <i>Disminución de documentos por pagar</i>                         | 0.00              |                      |
|             | <i>Disminución de otros pasivos de corto plazo</i>                 | 0.00              |                      |
|             | <i>Amortización de la deuda</i>                                    |                   |                      |
|             | Interna  |                   |                      |
|             | Amortización de títulos y valores de la deuda pública interna      | 11,500,408.59     |                      |
|             | Amortización de préstamos internos                                 | 0.00              |                      |
|             | Otra   | 0.00              |                      |
|             | Externa  |                   |                      |
|             | Amortización de títulos y valores de la deuda pública externa      | 0.00              |                      |
|             | Amortización de préstamos externos                                 | 0.00              |                      |
|             | Otra   | 0.00              |                      |
|             | <i>Disminución de otros pasivos de largo plazo</i>                 | 3,776,992.45      |                      |
| <b>12-3</b> | <b>DISMINUCION DE PATRIMONIO</b>                                   | <b>834,947.68</b> |                      |

- **Información Presupuestaria**



- **Información Presupuestaria**  
*Estado Analítico de Ingresos*





**MUNICIPIO DE TECOMAN, COL.**  
**Sistema Integral de Contabilidad Gubernamental**  
**ESTADO ANALITICO DE INGRESOS**  
**DEL 1 DE ENERO AL 31 DE MAYO DE 2019**

Análisis por: Clasificación por Rubro de Ingresos

| Clave Presupuestaria | Descripción  | Est Ene-May          | AyR Ene-May | PrM Ene-May          | Dev Ene-May          | Rec Ene-May          | Dif Ene-May          |
|----------------------|--|----------------------|-------------|----------------------|----------------------|----------------------|----------------------|
| Rubro-Tipo           |  |                      |             |                      |                      |                      |                      |
| <b>1 0</b>           | <b>IMPUESTOS</b>   | <b>19,532,356.65</b> | <b>0.00</b> | <b>19,532,356.65</b> | <b>33,174,918.99</b> | <b>33,174,918.99</b> | <b>13,642,562.34</b> |
| 1 1                  | IMPUESTO SOBRE LOS INGRESOS  | 193,778.15           | 0.00        | 193,778.15           | 151,694.41           | 151,694.41           | -42,083.74           |
| 1 2                  | IMPUESTOS SOBRE EL PATRIMONIO  | 15,509,485.70        | 0.00        | 15,509,485.70        | 29,743,113.73        | 29,743,113.73        | 14,233,628.03        |
| 1 3                  | IMPUESTO SOBRE LA PRODUCCIÓN, EL CONSUMO Y TRANSACCIONES   | 2,096,493.65         | 0.00        | 2,096,493.65         | 2,458,383.94         | 2,458,383.94         | 361,890.29           |
| 1 4                  | IMPUESTOS AL COMERCIO EXTERIOR   | 0.00                 | 0.00        | 0.00                 | 0.00                 | 0.00                 | 0.00                 |
| 1 5                  | IMPUESTOS SOBRE NÓMINAS Y ASIMILABLES  | 0.00                 | 0.00        | 0.00                 | 0.00                 | 0.00                 | 0.00                 |
| 1 6                  | IMPUESTOS ECOLÓGICOS   | 0.00                 | 0.00        | 0.00                 | 0.00                 | 0.00                 | 0.00                 |
| 1 7                  | ACCESORIOS   | 1,732,599.15         | 0.00        | 1,732,599.15         | 821,726.91           | 821,726.91           | -910,872.24          |
| 1 8                  | OTROS IMPUESTOS  | 0.00                 | 0.00        | 0.00                 | 0.00                 | 0.00                 | 0.00                 |
| 1 9                  | IMPUESTOS NO COMPRENDIDOS EN LAS FRACCIONES DE LA LEY DE INGRESOS CAUSADAS EN EJERCICIOS FISCALES ANTERIORES PENDIENTES DE LIQUIDACIÓN O PAGO                  | 0.00                 | 0.00        | 0.00                 | 0.00                 | 0.00                 | 0.00                 |
| <b>2 0</b>           | <b>CUOTAS Y APORTACIONES DE SEGURIDAD SOCIAL</b>   | <b>0.00</b>          | <b>0.00</b> | <b>0.00</b>          | <b>0.00</b>          | <b>0.00</b>          | <b>0.00</b>          |
| 2 1                  | APORTACIONES PARA FONDOS DE VIVIENDA   | 0.00                 | 0.00        | 0.00                 | 0.00                 | 0.00                 | 0.00                 |
| 2 2                  | CUOTAS PARA EL SEGURO SOCIAL   | 0.00                 | 0.00        | 0.00                 | 0.00                 | 0.00                 | 0.00                 |
| 2 3                  | CUOTAS DE AHORRO PARA EL RETIRO  | 0.00                 | 0.00        | 0.00                 | 0.00                 | 0.00                 | 0.00                 |
| 2 4                  | OTRAS CUOTAS Y APORTACIONES PARA LA SEGURIDAD SOCIAL   | 0.00                 | 0.00        | 0.00                 | 0.00                 | 0.00                 | 0.00                 |
| 2 5                  | ACCESORIOS   | 0.00                 | 0.00        | 0.00                 | 0.00                 | 0.00                 | 0.00                 |
| <b>3 0</b>           | <b>CONTRIBUCIONES DE MEJORAS</b>   | <b>0.00</b>          | <b>0.00</b> | <b>0.00</b>          | <b>0.00</b>          | <b>0.00</b>          | <b>0.00</b>          |
| 3 1                  | CONTRIBUCIÓN DE MEJORAS POR OBRAS PÚBLICAS   | 0.00                 | 0.00        | 0.00                 | 0.00                 | 0.00                 | 0.00                 |
| 3 9                  | CONTRIBUCIONES DE MEJORAS NO COMPRENDIDAS EN LAS FRACCIONES DE LA LEY DE INGRESOS CAUSADAS EN EJERCICIOS FISCALES ANTERIORES PENDIENTES DE LIQUIDACIÓN O PAGO. | 0.00                 | 0.00        | 0.00                 | 0.00                 | 0.00                 | 0.00                 |
| <b>4 0</b>           | <b>DERECHOS</b>  | <b>12,981,061.09</b> | <b>0.00</b> | <b>12,981,061.09</b> | <b>17,112,823.36</b> | <b>17,112,823.36</b> | <b>4,131,762.27</b>  |
| 4 1                  | DERECHOS POR EL USO, GOCE, APROVECHAMIENTO O EXPLOTACIÓN DE BIENES DE DOMINIO PÚBLICO  | 209,623.65           | 0.00        | 209,623.65           | 532,029.99           | 532,029.99           | 322,406.34           |
| 4 2                  | DERECHOS A LOS HIDROCARBUROS   | 0.00                 | 0.00        | 0.00                 | 0.00                 | 0.00                 | 0.00                 |
| 4 3                  | DERECHOS POR PRESTACIÓN DE SERVICIOS   | 9,455,343.45         | 0.00        | 9,455,343.45         | 10,412,761.64        | 10,412,761.64        | 957,418.19           |
| 4 4                  | OTROS DERECHOS   | 3,207,079.14         | 0.00        | 3,207,079.14         | 5,995,120.00         | 5,995,120.00         | 2,788,040.86         |
| 4 5                  | ACCESORIOS   | 109,014.85           | 0.00        | 109,014.85           | 172,911.73           | 172,911.73           | 63,896.88            |
| 4 9                  | DERECHOS NO COMPRENDIDOS EN LAS FRACCIONES DE LA LEY DE INGRESOS CAUSADAS EN EJERCICIOS FISCALES ANTERIORES PENDIENTES DE LIQUIDACIÓN O PAGO                   | 0.00                 | 0.00        | 0.00                 | 0.00                 | 0.00                 | 0.00                 |
| <b>5 0</b>           | <b>PRODUCTOS DE TIPO CORRIENTE</b>   | <b>761,402.50</b>    | <b>0.00</b> | <b>761,402.50</b>    | <b>1,078,981.34</b>  | <b>1,078,981.34</b>  | <b>317,578.84</b>    |
| 5 1                  | PRODUCTOS DE TIPO CORRIENTE  | 761,402.50           | 0.00        | 761,402.50           | 1,078,981.34         | 1,078,981.34         | 317,578.84           |

\*BAJO PROTESTA DE DECIR VERDAD DECLARAMOS QUE LOS ESTADOS FINANCIEROS Y SUS NOTAS, SON RAZONABLEMENTE CORRECTOS Y SON REPOSABILIDAD DEL EMISOR\*

Fecha: 19/06/2019 06:20:26 p.m.

Est: Estimado, AyR: Ampliaciones/Reducciones, PrM: Presupuesto Modificado, Dev: Devengado, Rec: Recaudado, Dif: Diferencia



**MUNICIPIO DE TECOMAN, COL.**  
**Sistema Integral de Contabilidad Gubernamental**  
**ESTADO ANALITICO DE INGRESOS**  
**DEL 1 DE ENERO AL 31 DE MAYO DE 2019**

Análisis por: Clasificación por Rubro de Ingresos

| Clave Presupuestaria | Descripción  | Est Ene-May           | AyR Ene-May         | PrM Ene-May           | Dev Ene-May           | Rec Ene-May           | Dif Ene-May          |
|----------------------|--|-----------------------|---------------------|-----------------------|-----------------------|-----------------------|----------------------|
| Rubro-Tipo           |  |                       |                     |                       |                       |                       |                      |
| 5 2                  | PRODUCTOS DE CAPITAL   | 0.00                  | 0.00                | 0.00                  | 0.00                  | 0.00                  | 0.00                 |
| 5 9                  | PRODUCTOS NO COMPRENDIDOS EN LAS FRACCIONES DE LA LEY DE INGRESOS CAUSADAS EN EJERCICIOS FISCALES ANTERIORES PENDIENTES DE LIQUIDACIÓN O PAGO        | 0.00                  | 0.00                | 0.00                  | 0.00                  | 0.00                  | 0.00                 |
| <b>6 0</b>           | <b>APROVECHAMIENTOS DE TIPO CORRIENTE</b>  | <b>191,927.70</b>     | <b>0.00</b>         | <b>191,927.70</b>     | <b>1,138,950.81</b>   | <b>1,138,950.81</b>   | <b>947,023.11</b>    |
| 6 1                  | APROVECHAMIENTOS DE TIPO CORRIENTE   | 191,927.70            | 0.00                | 191,927.70            | 1,138,950.81          | 1,138,950.81          | 947,023.11           |
| 6 2                  | APROVECHAMIENTO DE CAPITAL   | 0.00                  | 0.00                | 0.00                  | 0.00                  | 0.00                  | 0.00                 |
| 6 9                  | APROVECHAMIENTOS NO COMPRENDIDOS EN LAS FRACCIONES DE LA LEY DE INGRESOS CAUSADAS EN EJERCICIOS FISCALES ANTERIORES PENDIENTES DE LIQUIDACIÓN O PAGO | 0.00                  | 0.00                | 0.00                  | 0.00                  | 0.00                  | 0.00                 |
| <b>7 0</b>           | <b>INGRESOS POR VENTA DE BIENES Y SERVICIOS</b>  | <b>0.00</b>           | <b>0.00</b>         | <b>0.00</b>           | <b>0.00</b>           | <b>0.00</b>           | <b>0.00</b>          |
| 7 1                  | INGRESOS POR VENTA DE BIENES Y SERVICIOS DE ORGANISMOS DESCENTRALIZADOS  | 0.00                  | 0.00                | 0.00                  | 0.00                  | 0.00                  | 0.00                 |
| 7 2                  | INGRESOS DE OPERACIÓN DE ENTIDADES PARAESTATALES EMPRESARIALES   | 0.00                  | 0.00                | 0.00                  | 0.00                  | 0.00                  | 0.00                 |
| 7 3                  | INGRESOS POR VENTA DE BIENES Y SERVICIOS PRODUCIDOS EN ESTABLECIMIENTOS DEL GOBIERNO CENTRAL   | 0.00                  | 0.00                | 0.00                  | 0.00                  | 0.00                  | 0.00                 |
| <b>8 0</b>           | <b>PARTICIPACIONES Y APORTACIONES.</b>   | <b>150,532,289.75</b> | <b>8,209,088.63</b> | <b>158,741,378.38</b> | <b>162,695,419.68</b> | <b>162,695,419.68</b> | <b>12,163,129.93</b> |
| 8 1                  | PARTICIPACIONES  | 81,825,325.65         | 0.00                | 81,825,325.65         | 79,746,279.98         | 79,746,279.98         | -2,079,045.67        |
| 8 2                  | APORTACIONES   | 61,576,484.50         | 8,209,088.63        | 69,785,573.13         | 64,351,417.00         | 64,351,417.00         | 2,774,932.50         |
| 8 3                  | CONVENIOS  | 7,130,479.60          | 0.00                | 7,130,479.60          | 18,597,722.70         | 18,597,722.70         | 11,467,243.10        |
| <b>9 0</b>           | <b>TRANSFERENCIAS, ASIGNACIONES, SUBSIDIOS Y OTRAS AYUDAS</b>  | <b>0.00</b>           | <b>0.00</b>         | <b>0.00</b>           | <b>0.00</b>           | <b>0.00</b>           | <b>0.00</b>          |
| 9 1                  | TRANSFERENCIAS INTERNAS Y ASIGNACIONES AL SECTOR PÚBLICO   | 0.00                  | 0.00                | 0.00                  | 0.00                  | 0.00                  | 0.00                 |
| 9 2                  | TRANSFERENCIAS AL RESTO DEL SECTOR PÚBLICO   | 0.00                  | 0.00                | 0.00                  | 0.00                  | 0.00                  | 0.00                 |
| 9 3                  | SUBSIDIOS Y SUBVENCIONES   | 0.00                  | 0.00                | 0.00                  | 0.00                  | 0.00                  | 0.00                 |
| 9 4                  | AYUDAS SOCIALES  | 0.00                  | 0.00                | 0.00                  | 0.00                  | 0.00                  | 0.00                 |
| 9 5                  | PENSIONES Y JUBILACIONES   | 0.00                  | 0.00                | 0.00                  | 0.00                  | 0.00                  | 0.00                 |
| 9 6                  | TRANSFERENCIAS A FIDEICOMISOS, MANDATOS Y ANÁLOGOS   | 0.00                  | 0.00                | 0.00                  | 0.00                  | 0.00                  | 0.00                 |
| <b>10 0</b>          | <b>INGRESOS DERIVADOS DE FINANCIAMIENTOS</b>   | <b>0.00</b>           | <b>0.00</b>         | <b>0.00</b>           | <b>0.00</b>           | <b>0.00</b>           | <b>0.00</b>          |
| 10 1                 | ENDEUDAMIENTO INTERNO  | 0.00                  | 0.00                | 0.00                  | 0.00                  | 0.00                  | 0.00                 |
| 10 2                 | ENDEUDAMIENTO EXTERNO  | 0.00                  | 0.00                | 0.00                  | 0.00                  | 0.00                  | 0.00                 |
| <b>TOTAL:</b>        |  | <b>183,999,037.69</b> | <b>8,209,088.63</b> | <b>192,208,126.32</b> | <b>215,201,094.18</b> | <b>215,201,094.18</b> | <b>31,202,056.49</b> |

"BAJO PROTESTA DE DECIR VERDAD DECLARAMOS QUE LOS ESTADOS FINANCIEROS Y SUS NOTAS, SON RAZONABLEMENTE CORRECTOS Y SON REPOSABILIDAD DEL EMISOR"





MUNICIPIO DE TECOMAN, COL.  
Sistema Integral de Contabilidad Gubernamental  
**ESTADO ANALITICO DE INGRESOS**  
**DEL 1 DE ENERO AL 31 DE MAYO DE 2019**

Análisis por: Clasificación por Rubro de Ingresos

| Clave Presupuestaria | Descripción | Est Ene-May | AyR Ene-May | PrM Ene-May | Dev Ene-May | Rec Ene-May | Dif Ene-May |
|----------------------|-------------|-------------|-------------|-------------|-------------|-------------|-------------|
|----------------------|-------------|-------------|-------------|-------------|-------------|-------------|-------------|

| Rubro-Tipo |  |  |  |  |  |  |  |
|------------|--|--|--|--|--|--|--|
|------------|--|--|--|--|--|--|--|

**Ingresos excedentes:**

**31,202,056.49**



**MUNICIPIO DE TECOMAN, COL.**  
**Sistema Integral de Contabilidad Gubernamental**  
**ESTADO ANALITICO DE INGRESOS**  
**DEL 1 DE ENERO AL 31 DE MAYO DE 2019**

Análisis por: Fuente de Financiamiento

| Clave Presupuestaria         | Descripción  | Est Ene-May          | AyR Ene-May | PrM Ene-May          | Dev Ene-May          | Rec Ene-May          | Dif Ene-May          |
|------------------------------|--|----------------------|-------------|----------------------|----------------------|----------------------|----------------------|
| Rubro-Tipo                   |  |                      |             |                      |                      |                      |                      |
| <b>INGRESOS DEL GOBIERNO</b> |  |                      |             |                      |                      |                      |                      |
| <b>1 0</b>                   | <b>IMPUESTOS</b>   | <b>19,532,356.65</b> | <b>0.00</b> | <b>19,532,356.65</b> | <b>33,174,918.99</b> | <b>33,174,918.99</b> | <b>13,642,562.34</b> |
| 1 1                          | IMPUESTO SOBRE LOS INGRESOS  | 193,778.15           | 0.00        | 193,778.15           | 151,694.41           | 151,694.41           | -42,083.74           |
| 1 2                          | IMPUESTOS SOBRE EL PATRIMONIO  | 15,509,485.70        | 0.00        | 15,509,485.70        | 29,743,113.73        | 29,743,113.73        | 14,233,628.03        |
| 1 3                          | IMPUESTO SOBRE LA PRODUCCIÓN, EL CONSUMO Y TRANSACCIONES   | 2,096,493.65         | 0.00        | 2,096,493.65         | 2,458,383.94         | 2,458,383.94         | 361,890.29           |
| 1 4                          | IMPUESTOS AL COMERCIO EXTERIOR   | 0.00                 | 0.00        | 0.00                 | 0.00                 | 0.00                 | 0.00                 |
| 1 5                          | IMPUESTOS SOBRE NÓMINAS Y ASIMILABLES  | 0.00                 | 0.00        | 0.00                 | 0.00                 | 0.00                 | 0.00                 |
| 1 6                          | IMPUESTOS ECOLÓGICOS   | 0.00                 | 0.00        | 0.00                 | 0.00                 | 0.00                 | 0.00                 |
| 1 7                          | ACCESORIOS   | 1,732,599.15         | 0.00        | 1,732,599.15         | 821,726.91           | 821,726.91           | -910,872.24          |
| 1 8                          | OTROS IMPUESTOS  | 0.00                 | 0.00        | 0.00                 | 0.00                 | 0.00                 | 0.00                 |
| 1 9                          | IMPUESTOS NO COMPRENDIDOS EN LAS FRACCIONES DE LA LEY DE INGRESOS CAUSADAS EN EJERCICIOS FISCALES ANTERIORES PENDIENTES DE LIQUIDACIÓN O PAGO                  | 0.00                 | 0.00        | 0.00                 | 0.00                 | 0.00                 | 0.00                 |
| <b>2 0</b>                   | <b>CUOTAS Y APORTACIONES DE SEGURIDAD SOCIAL</b>   | <b>0.00</b>          | <b>0.00</b> | <b>0.00</b>          | <b>0.00</b>          | <b>0.00</b>          | <b>0.00</b>          |
| 2 1                          | APORTACIONES PARA FONDOS DE VIVIENDA   | 0.00                 | 0.00        | 0.00                 | 0.00                 | 0.00                 | 0.00                 |
| 2 2                          | CUOTAS PARA EL SEGURO SOCIAL   | 0.00                 | 0.00        | 0.00                 | 0.00                 | 0.00                 | 0.00                 |
| 2 3                          | CUOTAS DE AHORRO PARA EL RETIRO  | 0.00                 | 0.00        | 0.00                 | 0.00                 | 0.00                 | 0.00                 |
| 2 4                          | OTRAS CUOTAS Y APORTACIONES PARA LA SEGURIDAD SOCIAL   | 0.00                 | 0.00        | 0.00                 | 0.00                 | 0.00                 | 0.00                 |
| 2 5                          | ACCESORIOS   | 0.00                 | 0.00        | 0.00                 | 0.00                 | 0.00                 | 0.00                 |
| <b>3 0</b>                   | <b>CONTRIBUCIONES DE MEJORAS</b>   | <b>0.00</b>          | <b>0.00</b> | <b>0.00</b>          | <b>0.00</b>          | <b>0.00</b>          | <b>0.00</b>          |
| 3 1                          | CONTRIBUCIÓN DE MEJORAS POR OBRAS PÚBLICAS   | 0.00                 | 0.00        | 0.00                 | 0.00                 | 0.00                 | 0.00                 |
| 3 9                          | CONTRIBUCIONES DE MEJORAS NO COMPRENDIDAS EN LAS FRACCIONES DE LA LEY DE INGRESOS CAUSADAS EN EJERCICIOS FISCALES ANTERIORES PENDIENTES DE LIQUIDACIÓN O PAGO. | 0.00                 | 0.00        | 0.00                 | 0.00                 | 0.00                 | 0.00                 |
| <b>4 0</b>                   | <b>DERECHOS</b>  | <b>12,981,061.09</b> | <b>0.00</b> | <b>12,981,061.09</b> | <b>17,112,823.36</b> | <b>17,112,823.36</b> | <b>4,131,762.27</b>  |
| 4 1                          | DERECHOS POR EL USO, GOCE, APROVECHAMIENTO O EXPLOTACIÓN DE BIENES DE DOMINIO PÚBLICO  | 209,623.65           | 0.00        | 209,623.65           | 532,029.99           | 532,029.99           | 322,406.34           |
| 4 2                          | DERECHOS A LOS HIDROCARBUROS   | 0.00                 | 0.00        | 0.00                 | 0.00                 | 0.00                 | 0.00                 |
| 4 3                          | DERECHOS POR PRESTACIÓN DE SERVICIOS   | 9,455,343.45         | 0.00        | 9,455,343.45         | 10,412,761.64        | 10,412,761.64        | 957,418.19           |
| 4 4                          | OTROS DERECHOS   | 3,207,079.14         | 0.00        | 3,207,079.14         | 5,995,120.00         | 5,995,120.00         | 2,788,040.86         |
| 4 5                          | ACCESORIOS   | 109,014.85           | 0.00        | 109,014.85           | 172,911.73           | 172,911.73           | 63,896.88            |
| 4 9                          | DERECHOS NO COMPRENDIDOS EN LAS FRACCIONES DE LA LEY DE INGRESOS CAUSADAS EN EJERCICIOS FISCALES ANTERIORES PENDIENTES DE LIQUIDACIÓN O PAGO                   | 0.00                 | 0.00        | 0.00                 | 0.00                 | 0.00                 | 0.00                 |

"BAJO PROTESTA DE DECIR VERDAD DECLARAMOS QUE LOS ESTADOS FINANCIEROS Y SUS NOTAS, SON RAZONABLEMENTE CORRECTOS Y SON RESPONSABILIDAD DEL EMISOR"

Fecha: 19/06/2019 06:20:27 p.m.

Est: Estimado, AyR: Ampliaciones/Reducciones, PrM: Presupuesto Modificado, Dev: Devengado, Rec: Recaudado, Dif: Diferencia



**MUNICIPIO DE TECOMAN, COL.**  
**Sistema Integral de Contabilidad Gubernamental**  
**ESTADO ANALITICO DE INGRESOS**  
**DEL 1 DE ENERO AL 31 DE MAYO DE 2019**

Análisis por: Fuente de Financiamiento

| Clave Presupuestaria | Descripción  | Est Ene-May           | AyR Ene-May         | PrM Ene-May           | Dev Ene-May           | Rec Ene-May           | Dif Ene-May          |
|----------------------|--|-----------------------|---------------------|-----------------------|-----------------------|-----------------------|----------------------|
| Rubro-Tipo           |  |                       |                     |                       |                       |                       |                      |
| <b>5 0</b>           | <b>PRODUCTOS DE TIPO CORRIENTE</b>   | <b>761,402.50</b>     | <b>0.00</b>         | <b>761,402.50</b>     | <b>1,078,981.34</b>   | <b>1,078,981.34</b>   | <b>317,578.84</b>    |
| 5 1                  | PRODUCTOS DE TIPO CORRIENTE  | 761,402.50            | 0.00                | 761,402.50            | 1,078,981.34          | 1,078,981.34          | 317,578.84           |
| 5 2                  | PRODUCTOS DE CAPITAL   | 0.00                  | 0.00                | 0.00                  | 0.00                  | 0.00                  | 0.00                 |
| 5 9                  | PRODUCTOS NO COMPRENDIDOS EN LAS FRACCIONES DE LA LEY DE INGRESOS CAUSADAS EN EJERCICIOS FISCALES ANTERIORES PENDIENTES DE LIQUIDACIÓN O PAGO        | 0.00                  | 0.00                | 0.00                  | 0.00                  | 0.00                  | 0.00                 |
| <b>6 0</b>           | <b>APROVECHAMIENTOS DE TIPO CORRIENTE</b>  | <b>191,927.70</b>     | <b>0.00</b>         | <b>191,927.70</b>     | <b>1,138,950.81</b>   | <b>1,138,950.81</b>   | <b>947,023.11</b>    |
| 6 1                  | APROVECHAMIENTOS DE TIPO CORRIENTE   | 191,927.70            | 0.00                | 191,927.70            | 1,138,950.81          | 1,138,950.81          | 947,023.11           |
| 6 2                  | APROVECHAMIENTO DE CAPITAL   | 0.00                  | 0.00                | 0.00                  | 0.00                  | 0.00                  | 0.00                 |
| 6 9                  | APROVECHAMIENTOS NO COMPRENDIDOS EN LAS FRACCIONES DE LA LEY DE INGRESOS CAUSADAS EN EJERCICIOS FISCALES ANTERIORES PENDIENTES DE LIQUIDACIÓN O PAGO | 0.00                  | 0.00                | 0.00                  | 0.00                  | 0.00                  | 0.00                 |
| <b>7 0</b>           | <b>INGRESOS POR VENTA DE BIENES Y SERVICIOS</b>  | <b>0.00</b>           | <b>0.00</b>         | <b>0.00</b>           | <b>0.00</b>           | <b>0.00</b>           | <b>0.00</b>          |
| 7 1                  | INGRESOS POR VENTA DE BIENES Y SERVICIOS DE ORGANISMOS DESCENTRALIZADOS  | 0.00                  | 0.00                | 0.00                  | 0.00                  | 0.00                  | 0.00                 |
| 7 2                  | INGRESOS DE OPERACIÓN DE ENTIDADES PARAESTATALES EMPRESARIALES   | 0.00                  | 0.00                | 0.00                  | 0.00                  | 0.00                  | 0.00                 |
| 7 3                  | INGRESOS POR VENTA DE BIENES Y SERVICIOS PRODUCIDOS EN ESTABLECIMIENTOS DEL GOBIERNO CENTRAL   | 0.00                  | 0.00                | 0.00                  | 0.00                  | 0.00                  | 0.00                 |
| <b>8 0</b>           | <b>PARTICIPACIONES Y APORTACIONES.</b>   | <b>150,532,289.75</b> | <b>8,209,088.63</b> | <b>158,741,378.38</b> | <b>162,695,419.68</b> | <b>162,695,419.68</b> | <b>12,163,129.93</b> |
| 8 1                  | PARTICIPACIONES  | 81,825,325.65         | 0.00                | 81,825,325.65         | 79,746,279.98         | 79,746,279.98         | -2,079,045.67        |
| 8 2                  | APORTACIONES   | 61,576,484.50         | 8,209,088.63        | 69,785,573.13         | 64,351,417.00         | 64,351,417.00         | 2,774,932.50         |
| 8 3                  | CONVENIOS  | 7,130,479.60          | 0.00                | 7,130,479.60          | 18,597,722.70         | 18,597,722.70         | 11,467,243.10        |
| <b>9 0</b>           | <b>TRANSFERENCIAS, ASIGNACIONES, SUBSIDIOS Y OTRAS AYUDAS</b>  | <b>0.00</b>           | <b>0.00</b>         | <b>0.00</b>           | <b>0.00</b>           | <b>0.00</b>           | <b>0.00</b>          |
| 9 1                  | TRANSFERENCIAS INTERNAS Y ASIGNACIONES AL SECTOR PÚBLICO   | 0.00                  | 0.00                | 0.00                  | 0.00                  | 0.00                  | 0.00                 |
| 9 2                  | TRANSFERENCIAS AL RESTO DEL SECTOR PÚBLICO   | 0.00                  | 0.00                | 0.00                  | 0.00                  | 0.00                  | 0.00                 |
| 9 3                  | SUBSIDIOS Y SUBVENCIONES   | 0.00                  | 0.00                | 0.00                  | 0.00                  | 0.00                  | 0.00                 |
| 9 4                  | AYUDAS SOCIALES  | 0.00                  | 0.00                | 0.00                  | 0.00                  | 0.00                  | 0.00                 |
| 9 5                  | PENSIONES Y JUBILACIONES   | 0.00                  | 0.00                | 0.00                  | 0.00                  | 0.00                  | 0.00                 |
| 9 6                  | TRANSFERENCIAS A FIDEICOMISOS, MANDATOS Y ANÁLOGOS   | 0.00                  | 0.00                | 0.00                  | 0.00                  | 0.00                  | 0.00                 |
| <b>10 0</b>          | <b>INGRESOS DERIVADOS DE FINANCIAMIENTOS</b>   | <b>0.00</b>           | <b>0.00</b>         | <b>0.00</b>           | <b>0.00</b>           | <b>0.00</b>           | <b>0.00</b>          |
| 10 1                 | ENDEUDAMIENTO INTERNO  | 0.00                  | 0.00                | 0.00                  | 0.00                  | 0.00                  | 0.00                 |
| 10 2                 | ENDEUDAMIENTO EXTERNO  | 0.00                  | 0.00                | 0.00                  | 0.00                  | 0.00                  | 0.00                 |

"BAJO PROTESTA DE DECIR VERDAD DECLARAMOS QUE LOS ESTADOS FINANCIEROS Y SUS NOTAS, SON RAZONABLEMENTE CORRECTOS Y SON RESPONSABILIDAD DEL EMISOR"




MUNICIPIO DE TECOMAN, COL.  
Sistema Integral de Contabilidad Gubernamental  
**ESTADO ANALITICO DE INGRESOS**  
**DEL 1 DE ENERO AL 31 DE MAYO DE 2019**

Análisis por: Fuente de Financiamiento

| Clave Presupuestaria | Descripción                 | Est Ene-May           | AyR Ene-May         | PrM Ene-May           | Dev Ene-May           | Rec Ene-May           | Dif Ene-May          |
|----------------------|-----------------------------|-----------------------|---------------------|-----------------------|-----------------------|-----------------------|----------------------|
| Rubro-Tipo           |                             |                       |                     |                       |                       |                       |                      |
|                      | <b>SUBTOTAL:</b>            | <b>183,999,037.69</b> | <b>8,209,088.63</b> | <b>192,208,126.32</b> | <b>215,201,094.18</b> | <b>215,201,094.18</b> | <b>31,202,056.49</b> |
|                      | <b>TOTAL:</b>               | <b>183,999,037.69</b> | <b>8,209,088.63</b> | <b>192,208,126.32</b> | <b>215,201,094.18</b> | <b>215,201,094.18</b> | <b>31,202,056.49</b> |
|                      | <b>Ingresos excedentes:</b> |                       |                     |                       |                       |                       | <b>31,202,056.49</b> |

■ **Información Presupuestaria**

*Estado Analítico del Presupuesto de Egresos*





**MUNICIPIO DE TECOMAN, COL.**  
**Sistema Integral de Contabilidad Gubernamental**  
**ESTADO ANALITICO DEL EJERCICIO DEL PRESUPUESTO DE EGRESOS**  
**DEL 1 DE ENERO AL 31 DE MAYO DE 2019**

Análisis por: Objeto del Gasto

| Clave Presupuestaria | Descripción   | Apr Ene-May          | AyR Ene-May          | PrM Ene-May          | Dev Ene-May          | Pag Ene-May          | SEje Ene-May        |
|----------------------|---|----------------------|----------------------|----------------------|----------------------|----------------------|---------------------|
| Cap-Con              |   |                      |                      |                      |                      |                      |                     |
| <b>1 0</b>           | <b>SERVICIOS PERSONALES</b>   | <b>87,379,440.81</b> | <b>8,213,517.16</b>  | <b>95,592,957.97</b> | <b>86,994,119.53</b> | <b>86,799,093.34</b> | <b>8,598,838.44</b> |
| 1 1                  | REMUNERACIONES AL PERSONAL DE CARACTER PERMANENTE                         | 40,118,668.62        | 1,215,128.88         | 41,333,797.50        | 40,156,724.86        | 40,083,187.51        | 1,177,072.64        |
| 1 2                  | REMUNERACIONES AL PERSONAL DE CARÁCTER TRANSITORIO                        | 2,799,282.85         | 2,780,724.35         | 5,580,007.20         | 5,121,139.60         | 5,121,139.60         | 458,867.60          |
| 1 3                  | REMUNERACIONES ADICIONALES Y ESPECIALES                                   | 19,207,286.99        | 1,333,515.99         | 20,540,802.98        | 17,767,503.18        | 17,716,329.35        | 2,773,299.80        |
| 1 4                  | SEGURIDAD SOCIAL  | 5,002,167.37         | 844,503.50           | 5,846,670.87         | 5,259,927.73         | 5,259,927.73         | 586,743.14          |
| 1 5                  | OTRAS PRESTACIONES SOCIALES Y ECONOMICAS                                  | 20,252,034.98        | 2,039,644.44         | 22,291,679.42        | 18,688,824.16        | 18,618,509.15        | 3,602,855.26        |
| 1 6                  | PREVISIONES   | 0.00                 | 0.00                 | 0.00                 | 0.00                 | 0.00                 | 0.00                |
| 1 7                  | PAGO DE ESTIMULOS A SERVIDORES PUBLICOS                                   | 0.00                 | 0.00                 | 0.00                 | 0.00                 | 0.00                 | 0.00                |
| <b>2 0</b>           | <b>MATERIALES Y SUMINISTROS</b>   | <b>4,255,118.67</b>  | <b>3,424,851.34</b>  | <b>7,679,970.01</b>  | <b>4,929,750.12</b>  | <b>4,127,170.05</b>  | <b>2,750,219.89</b> |
| 2 1                  | MATERIALES DE ADMINISTRACION, EMISION DE DOCUMENTOS Y ARTICULOS OFICIALES | 259,918.10           | 171,511.23           | 431,429.33           | 282,312.79           | 226,099.86           | 149,116.54          |
| 2 2                  | ALIMENTOS Y UTENSILIOS  | 5,160.70             | 75,000.00            | 80,160.70            | 3,576.60             | 3,576.60             | 76,584.10           |
| 2 3                  | MATERIAS PRIMAS Y MATERIALES DE PRODUCCION Y COMERCIALIZACION             | 0.00                 | 7,000.00             | 7,000.00             | 0.00                 | 0.00                 | 7,000.00            |
| 2 4                  | MATERIALES Y ARTICULOS DE CONSTRUCCION Y DE REPARACION                    | 600,450.85           | 46,139.94            | 646,590.79           | 360,026.51           | 351,256.79           | 286,564.28          |
| 2 5                  | PRODUCTOS QUIMICOS, FARMACEUTICOS Y DE LABORATORIO                        | 6,096.05             | 4,500.00             | 10,596.05            | 0.00                 | 0.00                 | 10,596.05           |
| 2 6                  | COMBUSTIBLES, LUBRICANTES Y ADITIVOS                                      | 3,113,216.55         | 2,692,578.93         | 5,805,795.48         | 3,938,844.84         | 3,283,923.38         | 1,866,950.64        |
| 2 7                  | VESTUARIO, BLANCOS, PRENDAS DE PROTECCION Y ARTICULOS DEPORTIVOS          | 3,341.17             | 2,200.00             | 5,541.17             | 0.00                 | 0.00                 | 5,541.17            |
| 2 8                  | MATERIALES Y SUMINISTROS PARA SEGURIDAD                                   | 0.00                 | 0.00                 | 0.00                 | 0.00                 | 0.00                 | 0.00                |
| 2 9                  | HERRAMIENTAS, REFACCIONES Y ACCESORIOS MENORES                            | 266,935.25           | 425,921.24           | 692,856.49           | 344,989.38           | 262,313.42           | 347,867.11          |
| <b>3 0</b>           | <b>SERVICIOS GENERALES</b>  | <b>12,572,461.05</b> | <b>10,570,145.51</b> | <b>23,142,606.56</b> | <b>14,192,559.14</b> | <b>13,785,025.47</b> | <b>8,950,047.42</b> |
| 3 1                  | SERVICIOS BÁSICOS   | 4,919,129.30         | 4,040,809.52         | 8,959,938.82         | 8,955,892.36         | 8,919,743.04         | 4,046.46            |
| 3 2                  | SERVICIOS DE ARRENDAMIENTO  | 649,534.35           | 82,891.00            | 732,425.35           | 338,290.45           | 257,596.65           | 394,134.90          |
| 3 3                  | SERVICIOS PROFESIONALES, CIENTIFICOS, TECNICOS Y OTROS SERVICIOS          | 4,701,483.85         | 1,140,829.51         | 5,842,313.36         | 61,286.30            | 44,730.78            | 5,781,027.06        |
| 3 4                  | SERVICIOS FINANCIEROS, BANCARIOS Y COMERCIALES                            | 731,311.35           | 365,100.90           | 1,096,412.25         | 843,166.87           | 760,576.86           | 253,245.38          |
| 3 5                  | SERVICIOS DE INSTALACION, REPARACION, MANTENIMIENTO Y CONSERVACION        | 433,339.35           | 4,780,501.41         | 5,213,840.76         | 3,606,852.12         | 3,486,971.64         | 1,606,988.64        |
| 3 6                  | SERVICIOS DE COMUNICACION SOCIAL Y PUBLICIDAD                             | 218,118.40           | 29,639.93            | 247,758.33           | 146,846.00           | 117,846.00           | 100,912.33          |
| 3 7                  | SERVICIOS DE TRASLADO Y VIATICOS  | 50,484.05            | 35,148.77            | 85,632.82            | 33,085.07            | 32,565.07            | 52,547.75           |
| 3 8                  | SERVICIOS OFICIALES   | 526,807.95           | 65,224.47            | 592,032.42           | 164,801.06           | 143,921.61           | 427,231.36          |
| 3 9                  | OTROS SERVICIOS GENERALES   | 342,252.45           | 30,000.00            | 372,252.45           | 42,338.91            | 21,073.82            | 329,913.54          |
| <b>4 0</b>           | <b>TRANSFERENCIAS, ASIGNACIONES, SUBSIDIOS Y</b>                          | <b>28,141,975.78</b> | <b>11,027,284.80</b> | <b>39,169,260.58</b> | <b>38,936,860.98</b> | <b>37,728,992.43</b> | <b>232,399.60</b>   |

"BAJO PROTESTA DE DECIR VERDAD DECLARAMOS QUE LOS ESTADOS FINANCIEROS Y SUS NOTAS, SON RAZONABLEMENTE CORRECTOS Y SON REponsabilidad DEL EMISOR"



**MUNICIPIO DE TECOMAN, COL.**  
**Sistema Integral de Contabilidad Gubernamental**  
**ESTADO ANALITICO DEL EJERCICIO DEL PRESUPUESTO DE EGRESOS**  
**DEL 1 DE ENERO AL 31 DE MAYO DE 2019**

Análisis por: Objeto del Gasto

| Clave Presupuestaria | Descripción   | Apr Ene-May          | AyR Ene-May          | PrM Ene-May          | Dev Ene-May   | Pag Ene-May   | SEje Ene-May         |
|----------------------|---|----------------------|----------------------|----------------------|---------------|---------------|----------------------|
| Cap-Con              |   |                      |                      |                      |               |               |                      |
| <b>OTRAS AYUDAS</b>  |   |                      |                      |                      |               |               |                      |
| 4 1                  | TRANSFERENCIAS INTERNAS Y ASIGNACIONES AL SECTOR PÚBLICO      | 10,166,666.63        | 892,464.33           | 11,059,130.96        | 11,025,797.63 | 10,292,464.63 | 33,333.33            |
| 4 2                  | TRANSFERENCIAS AL RESTO DEL SECTOR PUBLICO                    | 0.00                 | 0.00                 | 0.00                 | 0.00          | 0.00          | 0.00                 |
| 4 3                  | SUBSIDIOS Y SUBVENCIONES                                      | 484,240.05           | 14,446.65            | 498,686.70           | 492,840.00    | 401,992.00    | 5,846.70             |
| 4 4                  | AYUDAS SOCIALES   | 723,639.95           | 323,167.67           | 1,046,807.62         | 853,588.05    | 841,745.45    | 193,219.57           |
| 4 5                  | PENSIONES Y JUBILACIONES                                      | 16,767,429.15        | 9,797,206.15         | 26,564,635.30        | 26,564,635.30 | 26,192,790.35 | 0.00                 |
| 4 6                  | TRANSFERENCIAS A FIDEICOMISOS, MANDATOS Y CONTRATOS ANALOGOS. | 0.00                 | 0.00                 | 0.00                 | 0.00          | 0.00          | 0.00                 |
| 4 7                  | TRANSFERENCIAS A LA SEGURIDAD SOCIAL                          | 0.00                 | 0.00                 | 0.00                 | 0.00          | 0.00          | 0.00                 |
| 4 8                  | DONATIVOS   | 0.00                 | 0.00                 | 0.00                 | 0.00          | 0.00          | 0.00                 |
| 4 9                  | TRANSFERENCIAS AL EXTERIOR                                    | 0.00                 | 0.00                 | 0.00                 | 0.00          | 0.00          | 0.00                 |
| <b>5 0</b>           | <b>BIENES MUEBLES, INMUEBLES E INTANGIBLES</b>                | <b>2,889.70</b>      | <b>0.00</b>          | <b>2,889.70</b>      | <b>0.00</b>   | <b>0.00</b>   | <b>2,889.70</b>      |
| 5 1                  | MOBILIARIO Y EQUIPO DE ADMINISTRACION                         | 2,889.70             | 0.00                 | 2,889.70             | 0.00          | 0.00          | 2,889.70             |
| 5 2                  | MOBILIARIO Y EQUIPO EDUCACIONAL Y RECREATIVO                  | 0.00                 | 0.00                 | 0.00                 | 0.00          | 0.00          | 0.00                 |
| 5 3                  | EQUIPO E INSTRUMENTAL MEDICO Y DE LABORATORIO                 | 0.00                 | 0.00                 | 0.00                 | 0.00          | 0.00          | 0.00                 |
| 5 4                  | VEHICULOS Y EQUIPO DE TRANSPORTE                              | 0.00                 | 0.00                 | 0.00                 | 0.00          | 0.00          | 0.00                 |
| 5 5                  | EQUIPO DE DEFENSA Y SEGURIDAD                                 | 0.00                 | 0.00                 | 0.00                 | 0.00          | 0.00          | 0.00                 |
| 5 6                  | MAQUINARIA, OTROS EQUIPOS Y HERRAMIENTAS                      | 0.00                 | 0.00                 | 0.00                 | 0.00          | 0.00          | 0.00                 |
| 5 7                  | ACTIVOS BIOLÓGICOS  | 0.00                 | 0.00                 | 0.00                 | 0.00          | 0.00          | 0.00                 |
| 5 8                  | BIENES INMUEBLES  | 0.00                 | 0.00                 | 0.00                 | 0.00          | 0.00          | 0.00                 |
| 5 9                  | ACTIVOS INTANGIBLES   | 0.00                 | 0.00                 | 0.00                 | 0.00          | 0.00          | 0.00                 |
| <b>6 0</b>           | <b>INVERSION PUBLICA</b>                                      | <b>29,029,758.24</b> | <b>284,527.56</b>    | <b>29,314,285.80</b> | <b>0.00</b>   | <b>0.00</b>   | <b>29,314,285.80</b> |
| 6 1                  | OBRA PUBLICA EN BIENES DE DOMINIO PUBLICO                     | 29,029,758.24        | -1,800,479.62        | 27,229,278.62        | 0.00          | 0.00          | 27,229,278.62        |
| 6 2                  | OBRA PUBLICA EN BIENES PROPIOS                                | 0.00                 | 2,085,007.18         | 2,085,007.18         | 0.00          | 0.00          | 2,085,007.18         |
| 6 3                  | PROYECTOS PRODUCTIVOS Y ACCIONES DE FOMENTO                   | 0.00                 | 0.00                 | 0.00                 | 0.00          | 0.00          | 0.00                 |
| <b>7 0</b>           | <b>INVERSIONES FINANCIERAS Y OTRAS PROVISIONES</b>            | <b>5,041,654.65</b>  | <b>-2,083,333.30</b> | <b>2,958,321.35</b>  | <b>0.00</b>   | <b>0.00</b>   | <b>2,958,321.35</b>  |
| 7 1                  | INVERSIONES PARA EL FOMENTO DE ACTIVIDADES PRODUCTIVAS        | 0.00                 | 0.00                 | 0.00                 | 0.00          | 0.00          | 0.00                 |
| 7 2                  | ACCIONES Y PARTICIPACIONES DE CAPITAL                         | 0.00                 | 0.00                 | 0.00                 | 0.00          | 0.00          | 0.00                 |
| 7 3                  | COMPRA DE TITULOS Y VALORES                                   | 0.00                 | 0.00                 | 0.00                 | 0.00          | 0.00          | 0.00                 |
| 7 4                  | CONCESION DE PRESTAMOS  | 0.00                 | 0.00                 | 0.00                 | 0.00          | 0.00          | 0.00                 |
| 7 5                  | INVERSIONES EN FIDEICOMISOS, MANDATOS Y OTROS ANALOGOS        | 0.00                 | 0.00                 | 0.00                 | 0.00          | 0.00          | 0.00                 |
| 7 6                  | OTRAS INVERSIONES FINANCIERAS                                 | 0.00                 | 0.00                 | 0.00                 | 0.00          | 0.00          | 0.00                 |
| 7 9                  | PROVISIONES PARA CONTINGENCIAS Y OTRAS EROGACIONES ESPECIALES | 5,041,654.65         | -2,083,333.30        | 2,958,321.35         | 0.00          | 0.00          | 2,958,321.35         |

"BAJO PROTESTA DE DECIR VERDAD DECLARAMOS QUE LOS ESTADOS FINANCIEROS Y SUS NOTAS, SON RAZONABLEMENTE CORRECTOS Y SON RESPONSABILIDAD DEL EMISOR"



**MUNICIPIO DE TECOMAN, COL.**  
**Sistema Integral de Contabilidad Gubernamental**  
**ESTADO ANALITICO DEL EJERCICIO DEL PRESUPUESTO DE EGRESOS**  
**DEL 1 DE ENERO AL 31 DE MAYO DE 2019**

Análisis por: Objeto del Gasto

| Clave Presupuestaria | Descripción  | Apr Ene-May           | AyR Ene-May          | PrM Ene-May           | Dev Ene-May           | Pag Ene-May           | SEje Ene-May          |
|----------------------|--|-----------------------|----------------------|-----------------------|-----------------------|-----------------------|-----------------------|
| Cap-Con              |  |                       |                      |                       |                       |                       |                       |
| <b>8 0</b>           | <b>PARTICIPACIONES Y APORTACIONES</b>              | <b>114,569.00</b>     | <b>24,229.00</b>     | <b>138,798.00</b>     | <b>143,743.30</b>     | <b>143,743.30</b>     | <b>-4,945.30</b>      |
| 8 1                  | PARTICIPACIONES                                    | 114,569.00            | 24,229.00            | 138,798.00            | 143,743.30            | 143,743.30            | -4,945.30             |
| 8 3                  | APORTACIONES                                       | 0.00                  | 0.00                 | 0.00                  | 0.00                  | 0.00                  | 0.00                  |
| 8 5                  | CONVENIOS  | 0.00                  | 0.00                 | 0.00                  | 0.00                  | 0.00                  | 0.00                  |
| <b>9 0</b>           | <b>DEUDA PUBLICA</b>                               | <b>15,756,751.64</b>  | <b>41,387.58</b>     | <b>15,798,139.22</b>  | <b>56,627,544.45</b>  | <b>17,303,828.02</b>  | <b>-40,829,405.23</b> |
| 9 1                  | AMORTIZACION DE LA DEUDA PUBLICA                   | 11,491,247.67         | 0.05                 | 11,491,247.72         | 11,491,247.72         | 11,491,247.72         | 0.00                  |
| 9 2                  | INTERESES DE LA DEUDA PUBLICA                      | 2,935,941.47          | 41,387.53            | 2,977,329.00          | 2,949,666.12          | 2,949,666.12          | 27,662.88             |
| 9 3                  | COMISIONES DE LA DEUDA PUBLICA                     | 0.00                  | 0.00                 | 0.00                  | 0.00                  | 0.00                  | 0.00                  |
| 9 4                  | GASTOS DE LA DEUDA PUBLICA                         | 0.00                  | 0.00                 | 0.00                  | 0.00                  | 0.00                  | 0.00                  |
| 9 5                  | COSTO POR CEBERTURAS                               | 0.00                  | 0.00                 | 0.00                  | 0.00                  | 0.00                  | 0.00                  |
| 9 6                  | APOYOS FINANCIEROS                                 | 0.00                  | 0.00                 | 0.00                  | 0.00                  | 0.00                  | 0.00                  |
| 9 9                  | ADEUDOS DE EJERCICIOS FISCALES ANTERIORES (ADEFAS) | 1,329,562.50          | 0.00                 | 1,329,562.50          | 42,186,630.61         | 2,862,914.18          | -40,857,068.11        |
| <b>TOTAL:</b>        |  | <b>182,294,619.54</b> | <b>31,502,609.65</b> | <b>213,797,229.19</b> | <b>201,824,577.52</b> | <b>159,887,852.61</b> | <b>11,972,651.67</b>  |





**MUNICIPIO DE TECOMAN, COL.**  
**Sistema Integral de Contabilidad Gubernamental**  
**ESTADO ANALITICO DEL EJERCICIO DEL PRESUPUESTO DE EGRESOS**  
**DEL 1 DE ENERO AL 31 DE MAYO DE 2019**

Análisis por: Tipo de Gasto

| Clave Presupuestaria | Descripción                                       | Apr Ene-May           | AyR Ene-May          | PrM Ene-May           | Dev Ene-May           | Pag Ene-May           | SEje Ene-May         |
|----------------------|---|-----------------------|----------------------|-----------------------|-----------------------|-----------------------|----------------------|
| TG                   |   |                       |                      |                       |                       |                       |                      |
| 1                    | GASTO CORRIENTE                                   | 120,737,790.81        | 19,358,416.22        | 140,096,207.03        | 117,959,517.53        | 116,019,288.99        | 22,136,689.50        |
| 2                    | GASTO DE CAPITAL                                  | 29,032,647.94         | 284,527.56           | 29,317,175.50         | 0.00                  | 0.00                  | 29,317,175.50        |
| 3                    | AMORTIZACION DE LA DEUDA Y DISMINUCION DE PASIVOS | 15,756,751.64         | 41,387.58            | 15,798,139.22         | 56,627,544.45         | 17,303,828.02         | -40,829,405.23       |
| 4                    | PENSIONES Y JUBILACIONES                          | 16,767,429.15         | 9,797,206.15         | 26,564,635.30         | 26,564,635.30         | 26,192,790.35         | 0.00                 |
| 5                    | PARTICIPACIONES                                   | 0.00                  | 2,021,072.14         | 2,021,072.14          | 672,880.24            | 371,945.25            | 1,348,191.90         |
| <b>TOTAL:</b>        |   | <b>182,294,619.54</b> | <b>31,502,609.65</b> | <b>213,797,229.19</b> | <b>201,824,577.52</b> | <b>159,887,852.61</b> | <b>11,972,651.67</b> |



**MUNICIPIO DE TECOMAN, COL.**  
**Sistema Integral de Contabilidad Gubernamental**  
**ESTADO ANALITICO DEL EJERCICIO DEL PRESUPUESTO DE EGRESOS**  
**DEL 1 DE ENERO AL 31 DE MAYO DE 2019**

Análisis por: Estructura Administrativa

| Clave Presupuestaria Descripción   | Apr Ene-May          | AyR Ene-May         | PrM Ene-May          | Dev Ene-May          | Pag Ene-May         | SEje Ene-May        |
|--|----------------------|---------------------|----------------------|----------------------|---------------------|---------------------|
| UP-UR-UE   |                      |                     |                      |                      |                     |                     |
| <b>01 CABILDO</b>  | <b>5,079,701.97</b>  | <b>5,953.19</b>     | <b>5,085,655.16</b>  | <b>4,972,895.09</b>  | <b>4,972,895.09</b> | <b>112,760.07</b>   |
| <b>01 01 CABILDO</b>   | <b>5,079,701.97</b>  | <b>5,953.19</b>     | <b>5,085,655.16</b>  | <b>4,972,895.09</b>  | <b>4,972,895.09</b> | <b>112,760.07</b>   |
| 01 01 01 DESPACHO DE CABILDO   | 5,079,701.97         | 5,953.19            | 5,085,655.16         | 4,972,895.09         | 4,972,895.09        | 112,760.07          |
| <b>02 PRESIDENCIA MUNICIPAL</b>  | <b>4,638,883.06</b>  | <b>1,188,426.36</b> | <b>5,827,309.42</b>  | <b>4,251,766.12</b>  | <b>4,177,310.86</b> | <b>1,575,543.30</b> |
| <b>02 01 PRESIDENCIA MUNICIPAL</b>   | <b>971,311.30</b>    | <b>605,189.22</b>   | <b>1,576,500.52</b>  | <b>1,155,858.99</b>  | <b>1,145,839.84</b> | <b>420,641.53</b>   |
| 02 01 01 DESPACHO DE PRESIDENCIA MUNICIPAL   | 971,311.30           | 605,189.22          | 1,576,500.52         | 1,155,858.99         | 1,145,839.84        | 420,641.53          |
| <b>02 02 COMUNICACION SOCIAL</b>   | <b>380,562.52</b>    | <b>17,017.92</b>    | <b>397,580.44</b>    | <b>315,517.67</b>    | <b>286,517.67</b>   | <b>82,062.77</b>    |
| 02 02 01 DIRECCION DE COMUNICACION SOCIAL  | 380,562.52           | 17,017.92           | 397,580.44           | 315,517.67           | 286,517.67          | 82,062.77           |
| <b>02 03 ATENCION CIUDADANA</b>  | <b>942,622.86</b>    | <b>93,059.87</b>    | <b>1,035,682.73</b>  | <b>766,109.79</b>    | <b>753,199.39</b>   | <b>269,572.94</b>   |
| 02 03 01 DIRECCION DE ATENCION CIUDADANA   | 942,622.86           | 93,059.87           | 1,035,682.73         | 766,109.79           | 753,199.39          | 269,572.94          |
| <b>02 04 DESARROLLO SOCIAL</b>   | <b>189,013.29</b>    | <b>5,797.68</b>     | <b>194,810.97</b>    | <b>125,450.39</b>    | <b>125,450.39</b>   | <b>69,360.58</b>    |
| 02 04 01 DIRECCION DE DESARROLLO SOCIAL  | 189,013.29           | 5,797.68            | 194,810.97           | 125,450.39           | 125,450.39          | 69,360.58           |
| <b>02 05 FOMENTO ECONOMICO</b>   | <b>893,047.92</b>    | <b>29,468.01</b>    | <b>922,515.93</b>    | <b>733,263.87</b>    | <b>730,648.53</b>   | <b>189,252.06</b>   |
| 02 05 01 DIRECCION DE FOMENTO ECONOMICO  | 893,047.92           | 29,468.01           | 922,515.93           | 733,263.87           | 730,648.53          | 189,252.06          |
| <b>02 06 SISTEMA DE PROTECCION INTEGRAL DE NIÑAS, NIÑOS Y ADOLESCENTES</b>           | <b>262,763.75</b>    | <b>0.00</b>         | <b>262,763.75</b>    | <b>102,652.71</b>    | <b>102,652.71</b>   | <b>160,111.04</b>   |
| 02 06 01 DIRECCION DEL SISTEMA DE PROTECCION INTEGRAL DE NIÑAS, NIÑOS Y ADOLESCENTES | 262,763.75           | 0.00                | 262,763.75           | 102,652.71           | 102,652.71          | 160,111.04          |
| <b>02 07 UNIDAD DE TRANSPARENCIA Y ACCESO A LA INFORMACION PUBLICA MUNICIPAL</b>     | <b>189,508.00</b>    | <b>11,299.94</b>    | <b>200,807.94</b>    | <b>181,565.13</b>    | <b>181,565.13</b>   | <b>19,242.81</b>    |
| 02 07 01 DIRECCION DE TRANSPARENCIA Y ACCESO A LA INFORMACION PUBLICA MUNICIPAL      | 189,508.00           | 11,299.94           | 200,807.94           | 181,565.13           | 181,565.13          | 19,242.81           |
| <b>02 08 PROTECCION CIVIL</b>  | <b>810,053.42</b>    | <b>426,593.72</b>   | <b>1,236,647.14</b>  | <b>871,347.57</b>    | <b>851,437.20</b>   | <b>365,299.57</b>   |
| 02 08 01 DIRECCION DE PROTECCION CIVIL   | 810,053.42           | 426,593.72          | 1,236,647.14         | 871,347.57           | 851,437.20          | 365,299.57          |
| <b>03 SECRETARIA DEL AYUNTAMIENTO</b>  | <b>5,794,396.92</b>  | <b>340,396.51</b>   | <b>6,134,793.43</b>  | <b>5,242,472.74</b>  | <b>5,207,029.74</b> | <b>892,320.69</b>   |
| <b>03 01 SECRETARIA DEL AYUNTAMIENTO</b>   | <b>1,130,906.79</b>  | <b>50,538.98</b>    | <b>1,181,445.77</b>  | <b>977,760.07</b>    | <b>977,760.07</b>   | <b>203,685.70</b>   |
| 03 01 01 DESPACHO DE LA SECRETARIA DEL AYUNTAMIENTO                                  | 656,696.42           | 37,805.94           | 694,502.36           | 604,824.12           | 604,824.12          | 89,678.24           |
| 03 01 02 JEFATURA DE LOS SERVICIOS MUNICIPALES DE SALUD                              | 474,210.37           | 12,733.04           | 486,943.41           | 372,935.95           | 372,935.95          | 114,007.46          |
| <b>03 02 REGISTRO CIVIL</b>  | <b>1,096,019.63</b>  | <b>57,560.20</b>    | <b>1,153,579.83</b>  | <b>905,358.31</b>    | <b>870,210.31</b>   | <b>248,221.52</b>   |
| 03 02 01 OFICIALIA DEL REGISTRO CIVIL  | 1,096,019.63         | 57,560.20           | 1,153,579.83         | 905,358.31           | 870,210.31          | 248,221.52          |
| <b>03 03 EDUCACION Y CULTURA</b>   | <b>3,567,470.50</b>  | <b>232,297.33</b>   | <b>3,799,767.83</b>  | <b>3,359,354.36</b>  | <b>3,359,059.36</b> | <b>440,413.47</b>   |
| 03 03 01 DIRECCION DE EDUCACION Y CULTURA  | 3,567,470.50         | 232,297.33          | 3,799,767.83         | 3,359,354.36         | 3,359,059.36        | 440,413.47          |
| <b>04 OFICIALIA MAYOR</b>  | <b>10,932,601.70</b> | <b>1,146,581.10</b> | <b>12,079,182.80</b> | <b>10,053,828.43</b> | <b>9,984,835.44</b> | <b>2,025,354.37</b> |
| <b>04 01 OFICIALIA MAYOR</b>   | <b>5,840,982.64</b>  | <b>983,107.44</b>   | <b>6,824,090.08</b>  | <b>5,702,706.72</b>  | <b>5,655,139.43</b> | <b>1,121,383.36</b> |
| 04 01 01 DESPACHO DE LA OFICIALIA MAYOR  | 5,840,982.64         | 983,107.44          | 6,824,090.08         | 5,702,706.72         | 5,655,139.43        | 1,121,383.36        |
| <b>04 02 RECURSOS MATERIALES</b>   | <b>936,526.54</b>    | <b>33,663.23</b>    | <b>970,189.77</b>    | <b>891,811.99</b>    | <b>891,811.99</b>   | <b>78,377.78</b>    |

"BAJO PROTESTA DE DECIR VERDAD DECLARAMOS QUE LOS ESTADOS FINANCIEROS Y SUS NOTAS, SON RAZONABLEMENTE CORRECTOS Y SON REPOSABILIDAD DEL EMISOR"



**MUNICIPIO DE TECOMAN, COL.**  
**Sistema Integral de Contabilidad Gubernamental**  
**ESTADO ANALITICO DEL EJERCICIO DEL PRESUPUESTO DE EGRESOS**  
**DEL 1 DE ENERO AL 31 DE MAYO DE 2019**

Análisis por: Estructura Administrativa

| Clave Presupuestaria Descripción  | Apr Ene-May          | AyR Ene-May          | PrM Ene-May          | Dev Ene-May          | Pag Ene-May          | SEje Ene-May          |
|---|----------------------|----------------------|----------------------|----------------------|----------------------|-----------------------|
| UP-UR-UE  |                      |                      |                      |                      |                      |                       |
| 04 02 01 DIRECCION DE RECURSOS MATERIALES   | 936,526.54           | 33,663.23            | 970,189.77           | 891,811.99           | 891,811.99           | 78,377.78             |
| <b>04 03 RECURSOS HUMANOS</b>   | <b>1,084,080.32</b>  | <b>21,269.04</b>     | <b>1,105,349.36</b>  | <b>715,846.30</b>    | <b>715,846.30</b>    | <b>389,503.06</b>     |
| 04 03 01 DIRECCION DE RECURSOS HUMANOS  | 1,084,080.32         | 21,269.04            | 1,105,349.36         | 715,846.30           | 715,846.30           | 389,503.06            |
| <b>04 04 CONTROL PATRIMONIAL</b>  | <b>317,465.05</b>    | <b>-15,326.68</b>    | <b>302,138.37</b>    | <b>197,389.63</b>    | <b>187,910.18</b>    | <b>104,748.74</b>     |
| 04 04 01 DIRECCION DE CONTROL PATRIMONIAL   | 317,465.05           | -15,326.68           | 302,138.37           | 197,389.63           | 187,910.18           | 104,748.74            |
| <b>04 05 SERVICIOS GENERALES</b>  | <b>2,753,547.15</b>  | <b>123,868.07</b>    | <b>2,877,415.22</b>  | <b>2,546,073.79</b>  | <b>2,534,127.54</b>  | <b>331,341.43</b>     |
| 04 05 01 DIRECCION DE SERVICIOS GENERALES   | 2,753,547.15         | 123,868.07           | 2,877,415.22         | 2,546,073.79         | 2,534,127.54         | 331,341.43            |
| <b>05 TESORERIA MUNICIPAL</b>   | <b>58,264,257.76</b> | <b>-9,943,077.21</b> | <b>48,321,180.55</b> | <b>63,734,781.74</b> | <b>24,327,422.16</b> | <b>-15,413,601.19</b> |
| <b>05 01 TESORERIA MUNICIPAL</b>  | <b>21,643,430.15</b> | <b>-1,830,992.57</b> | <b>19,812,437.58</b> | <b>57,391,167.92</b> | <b>18,059,658.09</b> | <b>-37,578,730.34</b> |
| 05 01 01 DESPACHO DE LA TESORERIA MUNICIPAL   | 21,643,430.15        | -1,830,992.57        | 19,812,437.58        | 57,391,167.92        | 18,059,658.09        | -37,578,730.34        |
| <b>05 02 CATASTRO</b>   | <b>824,873.84</b>    | <b>49,129.75</b>     | <b>874,003.59</b>    | <b>771,307.74</b>    | <b>770,937.34</b>    | <b>102,695.85</b>     |
| 05 02 01 DIRECCION DE CATASTRO  | 824,873.84           | 49,129.75            | 874,003.59           | 771,307.74           | 770,937.34           | 102,695.85            |
| <b>05 03 EGRESOS Y CONTABILIDAD</b>   | <b>1,377,782.18</b>  | <b>94,818.06</b>     | <b>1,472,600.24</b>  | <b>1,333,210.10</b>  | <b>1,333,210.10</b>  | <b>139,390.14</b>     |
| 05 03 01 DIRECCION DE EGRESOS Y CONTABILIDAD  | 1,377,782.18         | 94,818.06            | 1,472,600.24         | 1,333,210.10         | 1,333,210.10         | 139,390.14            |
| <b>05 04 INGRESOS</b>   | <b>2,788,551.48</b>  | <b>84,118.34</b>     | <b>2,872,669.82</b>  | <b>2,538,046.95</b>  | <b>2,534,784.09</b>  | <b>334,622.87</b>     |
| 05 04 01 DIRECCION DE INGRESOS  | 2,788,551.48         | 84,118.34            | 2,872,669.82         | 2,538,046.95         | 2,534,784.09         | 334,622.87            |
| <b>05 05 REGLAMENTOS Y APREMIOS</b>   | <b>1,015,216.30</b>  | <b>0.00</b>          | <b>1,015,216.30</b>  | <b>424,022.47</b>    | <b>422,544.97</b>    | <b>591,193.83</b>     |
| 05 05 01 DIRECCION DE REGLAMENTOS Y APREMIOS  | 1,015,216.30         | 0.00                 | 1,015,216.30         | 424,022.47           | 422,544.97           | 591,193.83            |
| <b>05 06 SISTEMAS</b>   | <b>808,965.30</b>    | <b>23,347.88</b>     | <b>832,313.18</b>    | <b>650,004.46</b>    | <b>579,265.47</b>    | <b>182,308.72</b>     |
| 05 06 01 DIRECCION DE SISTEMAS  | 808,965.30           | 23,347.88            | 832,313.18           | 650,004.46           | 579,265.47           | 182,308.72            |
| <b>05 07 PLANEACION Y DESARROLLO MUNICIPAL</b>  | <b>29,805,438.51</b> | <b>-8,363,498.67</b> | <b>21,441,939.84</b> | <b>627,022.10</b>    | <b>627,022.10</b>    | <b>20,814,917.74</b>  |
| 05 07 01 DIRECCION DE PLANEACION Y DESARROLLO MUNICIPAL                                   | 29,805,438.51        | -8,363,498.67        | 21,441,939.84        | 627,022.10           | 627,022.10           | 20,814,917.74         |
| <b>06 CONTRALORIA MUNICIPAL</b>   | <b>616,341.01</b>    | <b>111,291.72</b>    | <b>727,632.73</b>    | <b>590,754.00</b>    | <b>590,754.00</b>    | <b>136,878.73</b>     |
| <b>06 01 CONTRALORIA MUNICIPAL</b>  | <b>384,192.16</b>    | <b>88,637.04</b>     | <b>472,829.20</b>    | <b>430,525.40</b>    | <b>430,525.40</b>    | <b>42,303.80</b>      |
| 06 01 01 DESPACHO DE LA CONTRALORIA MUNICIPAL   | 384,192.16           | 88,637.04            | 472,829.20           | 430,525.40           | 430,525.40           | 42,303.80             |
| <b>06 02 INVESTIGACION DE FALTAS ADMINISTRATIVAS</b>                                      | <b>77,382.95</b>     | <b>9,397.94</b>      | <b>86,780.89</b>     | <b>78,184.90</b>     | <b>78,184.90</b>     | <b>8,595.99</b>       |
| 06 02 01 DIRECCION DE INVESTIGACION DE FALTAS ADMINISTRATIVAS                             | 77,382.95            | 9,397.94             | 86,780.89            | 78,184.90            | 78,184.90            | 8,595.99              |
| <b>06 03 SUBSTANCIACION DEL PROCEDIMIENTO ADMINISTRATIVO DE RESPONSABILIDAD</b>           | <b>77,382.95</b>     | <b>13,256.74</b>     | <b>90,639.69</b>     | <b>82,043.70</b>     | <b>82,043.70</b>     | <b>8,595.99</b>       |
| 06 03 01 DIRECCION DE SUBSTANCIACION DEL PROCEDIMIENTO ADMINISTRATIVO DE RESPONSABILIDAD  | 77,382.95            | 13,256.74            | 90,639.69            | 82,043.70            | 82,043.70            | 8,595.99              |
| <b>06 04 RESOLUCION O FALLO DEL PROCEDIMIENTO ADMINISTRATIVO DE RESPONSABILIDAD</b>       | <b>77,382.95</b>     | <b>0.00</b>          | <b>77,382.95</b>     | <b>0.00</b>          | <b>0.00</b>          | <b>77,382.95</b>      |
| 06 04 01 DIRECCION RESOLUTORA O FALLO DEL PROCEDIMIENTO ADMINISTRATIVO DE RESPONSABILIDAD | 77,382.95            | 0.00                 | 77,382.95            | 0.00                 | 0.00                 | 77,382.95             |
| <b>07 JUEZ CIVICO MUNICIPAL</b>   | <b>484,291.21</b>    | <b>7,216.80</b>      | <b>491,508.01</b>    | <b>330,310.18</b>    | <b>330,310.18</b>    | <b>161,197.83</b>     |

\*BAJO PROTESTA DE DECIR VERDAD DECLARAMOS QUE LOS ESTADOS FINANCIEROS Y SUS NOTAS, SON RAZONABLEMENTE CORRECTOS Y SON RESPONSABILIDAD DEL EMISOR\*



**MUNICIPIO DE TECOMAN, COL.**  
**Sistema Integral de Contabilidad Gubernamental**  
**ESTADO ANALITICO DEL EJERCICIO DEL PRESUPUESTO DE EGRESOS**  
**DEL 1 DE ENERO AL 31 DE MAYO DE 2019**

Análisis por: Estructura Administrativa

| Clave Presupuestaria Descripción  | Apr Ene-May          | AyR Ene-May          | PrM Ene-May          | Dev Ene-May          | Pag Ene-May          | SEje Ene-May         |
|---|----------------------|----------------------|----------------------|----------------------|----------------------|----------------------|
| UP-UR-UE  |                      |                      |                      |                      |                      |                      |
| <b>07 01 JUEZ CIVICO MUNICIPAL</b>  | <b>484,291.21</b>    | <b>7,216.80</b>      | <b>491,508.01</b>    | <b>330,310.18</b>    | <b>330,310.18</b>    | <b>161,197.83</b>    |
| 07 01 01 DIRECCION DE JUEZ CIVICO   | 484,291.21           | 7,216.80             | 491,508.01           | 330,310.18           | 330,310.18           | 161,197.83           |
| <b>08 DIRECCION GENERAL DE SERVICIOS PUBLICOS</b>                                   | <b>28,725,498.77</b> | <b>13,086,532.36</b> | <b>41,812,031.13</b> | <b>37,823,373.38</b> | <b>37,473,389.42</b> | <b>3,988,657.75</b>  |
| <b>08 01 SERVICIOS PUBLICOS</b>   | <b>851,552.57</b>    | <b>4,507,158.62</b>  | <b>5,358,711.19</b>  | <b>3,988,760.22</b>  | <b>3,980,803.00</b>  | <b>1,369,950.97</b>  |
| 08 01 01 DIRECCION GENERAL DE SERVICIOS PUBLICOS                                    | 851,552.57           | 4,507,158.62         | 5,358,711.19         | 3,988,760.22         | 3,980,803.00         | 1,369,950.97         |
| <b>08 02 ASEO PUBLICO Y RESIDUOS SOLIDOS</b>  | <b>14,912,481.22</b> | <b>4,008,312.21</b>  | <b>18,920,793.43</b> | <b>17,272,441.81</b> | <b>17,082,438.22</b> | <b>1,648,351.62</b>  |
| 08 02 01 DIRECCION DE ASEO PUBLICO Y RESIDUOS SOLIDOS                               | 14,912,481.22        | 4,008,312.21         | 18,920,793.43        | 17,272,441.81        | 17,082,438.22        | 1,648,351.62         |
| <b>08 03 PARQUES Y JARDINES</b>   | <b>5,999,629.56</b>  | <b>223,479.41</b>    | <b>6,223,108.97</b>  | <b>5,430,997.70</b>  | <b>5,369,300.91</b>  | <b>792,111.27</b>    |
| 08 03 01 DIRECCION DE PARQUES Y JARDINES  | 5,999,629.56         | 223,479.41           | 6,223,108.97         | 5,430,997.70         | 5,369,300.91         | 792,111.27           |
| <b>08 04 RASTRO MUNICIPAL</b>   | <b>798,623.03</b>    | <b>28,325.55</b>     | <b>826,948.58</b>    | <b>779,224.17</b>    | <b>779,224.17</b>    | <b>47,724.41</b>     |
| 08 04 01 ADMINISTRACION DEL RASTRO MUNICIPAL  | 798,623.03           | 28,325.55            | 826,948.58           | 779,224.17           | 779,224.17           | 47,724.41            |
| <b>08 05 PANTONES MUNICIPALES</b>   | <b>507,338.93</b>    | <b>16,477.32</b>     | <b>523,816.25</b>    | <b>486,337.36</b>    | <b>486,337.36</b>    | <b>37,478.89</b>     |
| 08 05 01 ADMINISTRACION DE PANTEONES MUNICIPALES                                    | 507,338.93           | 16,477.32            | 523,816.25           | 486,337.36           | 486,337.36           | 37,478.89            |
| <b>08 06 ALUMBRADO PUBLICO</b>  | <b>5,655,873.46</b>  | <b>4,302,779.25</b>  | <b>9,958,652.71</b>  | <b>9,865,612.12</b>  | <b>9,775,285.76</b>  | <b>93,040.59</b>     |
| 08 06 01 DIRECCION DE ALUMBRADO PUBLICO   | 5,655,873.46         | 4,302,779.25         | 9,958,652.71         | 9,865,612.12         | 9,775,285.76         | 93,040.59            |
| <b>09 DIRECCION GENERAL DE DESARROLLO URBANO Y OBRAS PUBLICAS</b>                   | <b>6,312,221.79</b>  | <b>10,813,975.74</b> | <b>17,126,197.53</b> | <b>5,986,531.30</b>  | <b>5,923,039.31</b>  | <b>11,139,666.23</b> |
| <b>09 01 DESPACHO DE LA DIRECCION GENERAL DE DESARROLLO URBANO Y OBRAS PUBLICAS</b> | <b>1,349,406.21</b>  | <b>67,814.80</b>     | <b>1,417,221.01</b>  | <b>678,759.44</b>    | <b>634,935.70</b>    | <b>738,461.57</b>    |
| 09 01 01 DESPACHO DE LA DIRECCION GENERAL DE DESARROLLO URBANO Y OBRAS PUBLICAS     | 1,349,406.21         | 67,814.80            | 1,417,221.01         | 678,759.44           | 634,935.70           | 738,461.57           |
| <b>09 02 OBRA PUBLICA</b>   | <b>3,273,335.34</b>  | <b>10,521,021.49</b> | <b>13,794,356.83</b> | <b>3,556,446.88</b>  | <b>3,549,482.83</b>  | <b>10,237,909.95</b> |
| 09 02 01 DIRECCION DE OBRA PUBLICA  | 3,273,335.34         | 10,521,021.49        | 13,794,356.83        | 3,556,446.88         | 3,549,482.83         | 10,237,909.95        |
| <b>09 03 ADMINISTRACION</b>   | <b>173,322.21</b>    | <b>24,187.61</b>     | <b>197,509.82</b>    | <b>186,170.42</b>    | <b>186,170.42</b>    | <b>11,339.40</b>     |
| 09 03 01 COORDINACION ADMINISTRATIVA  | 173,322.21           | 24,187.61            | 197,509.82           | 186,170.42           | 186,170.42           | 11,339.40            |
| <b>09 04 DESARROLLO URBANO</b>  | <b>1,516,158.03</b>  | <b>200,951.84</b>    | <b>1,717,109.87</b>  | <b>1,565,154.56</b>  | <b>1,552,450.36</b>  | <b>151,955.31</b>    |
| 09 04 01 DIRECCION DESARROLLO URBANO  | 1,516,158.03         | 200,951.84           | 1,717,109.87         | 1,565,154.56         | 1,552,450.36         | 151,955.31           |
| <b>10 DIRECCION GENERAL DE SEGURIDAD PUBLICA Y POLICIA VIAL</b>                     | <b>32,009,968.07</b> | <b>3,868,304.80</b>  | <b>35,878,272.87</b> | <b>29,130,445.23</b> | <b>28,503,016.56</b> | <b>6,747,827.64</b>  |
| <b>10 01 SEGURIDAD PUBLICA Y POLICIA VIAL</b>                                       | <b>307,703.71</b>    | <b>793,342.38</b>    | <b>1,101,046.09</b>  | <b>670,199.69</b>    | <b>361,214.74</b>    | <b>430,846.40</b>    |
| 10 01 01 DESPACHO DE LA DIRECCION GENERAL DE SEGURIDAD PUBLICA Y POLICIA VIAL       | 307,703.71           | 793,342.38           | 1,101,046.09         | 670,199.69           | 361,214.74           | 430,846.40           |
| <b>10 02 SEGURIDAD PUBLICA</b>  | <b>28,202,101.15</b> | <b>2,959,950.33</b>  | <b>31,162,051.48</b> | <b>25,469,321.27</b> | <b>25,167,433.07</b> | <b>5,692,730.21</b>  |
| 10 02 01 DIRECCION DE SEGURIDAD PUBLICA   | 28,202,101.15        | 2,959,950.33         | 31,162,051.48        | 25,469,321.27        | 25,167,433.07        | 5,692,730.21         |
| <b>10 03 POLICIA VIAL</b>   | <b>3,349,551.35</b>  | <b>114,585.49</b>    | <b>3,464,136.84</b>  | <b>2,864,284.37</b>  | <b>2,847,728.85</b>  | <b>599,852.47</b>    |
| 10 03 01 DIRECCION DE POLICIA VIAL  | 3,349,551.35         | 114,585.49           | 3,464,136.84         | 2,864,284.37         | 2,847,728.85         | 599,852.47           |
| <b>10 04 PREVENCION DEL DELITO</b>  | <b>150,611.86</b>    | <b>426.60</b>        | <b>151,038.46</b>    | <b>126,639.90</b>    | <b>126,639.90</b>    | <b>24,398.56</b>     |

"BAJO PROTESTA DE DECIR VERDAD DECLARAMOS QUE LOS ESTADOS FINANCIEROS Y SUS NOTAS, SON RAZONABLEMENTE CORRECTOS Y SON REPOSABILIDAD DEL EMISOR"



**MUNICIPIO DE TECOMAN, COL.**  
**Sistema Integral de Contabilidad Gubernamental**  
**ESTADO ANALITICO DEL EJERCICIO DEL PRESUPUESTO DE EGRESOS**  
**DEL 1 DE ENERO AL 31 DE MAYO DE 2019**

Análisis por: Estructura Administrativa

| Clave Presupuestaria Descripción  | Apr Ene-May           | AyR Ene-May          | PrM Ene-May           | Dev Ene-May           | Pag Ene-May           | SEje Ene-May         |
|---|-----------------------|----------------------|-----------------------|-----------------------|-----------------------|----------------------|
| UP-UR-UE  |                       |                      |                       |                       |                       |                      |
| 10 04 01 DIRECCION DE PREVENCION DEL DELITO   | 150,611.86            | 426.60               | 151,038.46            | 126,639.90            | 126,639.90            | 24,398.56            |
| <b>11 DIRECCION GENERAL DE ASUNTOS JURIDICOS</b>                                      | <b>851,493.78</b>     | <b>87,264.30</b>     | <b>938,758.08</b>     | <b>558,783.24</b>     | <b>449,120.73</b>     | <b>379,974.84</b>    |
| <b>11 02 ASUNTOS JURIDICOS</b>  | <b>851,493.78</b>     | <b>87,264.30</b>     | <b>938,758.08</b>     | <b>558,783.24</b>     | <b>449,120.73</b>     | <b>379,974.84</b>    |
| 11 02 01 DIRECCION DE ASUNTOS JURIDICOS   | 851,493.78            | 87,264.30            | 938,758.08            | 558,783.24            | 449,120.73            | 379,974.84           |
| <b>12 ADMINISTRACION PARAMUNICIPAL</b>  | <b>10,166,666.63</b>  | <b>892,464.33</b>    | <b>11,059,130.96</b>  | <b>11,025,797.63</b>  | <b>10,292,464.63</b>  | <b>33,333.33</b>     |
| <b>12 01 ORGANISMOS PUBLICOS DESCENTRALIZADOS</b>                                     | <b>10,166,666.63</b>  | <b>892,464.33</b>    | <b>11,059,130.96</b>  | <b>11,025,797.63</b>  | <b>10,292,464.63</b>  | <b>33,333.33</b>     |
| 12 01 01 SISTEMA PARA EL DESARROLLO INTEGRAL DE LA FAMILIA EN EL MUNICIPIO DE TECOMAN | 9,666,666.68          | 849,997.65           | 10,516,664.33         | 10,516,664.33         | 9,783,331.33          | 0.00                 |
| 12 01 03 INSTITUTO MUNICIPAL DE LAS MUJERES TECOMENSES                                | 166,666.65            | 33,333.33            | 199,999.98            | 166,666.65            | 166,666.65            | 33,333.33            |
| 12 01 04 INSTITUTO MUNICIPAL DE LA JUVENTUD   | 166,666.65            | 0.00                 | 166,666.65            | 166,666.65            | 166,666.65            | 0.00                 |
| 12 01 05 INSTITUTO MUNICIPAL DEL DEPORTE  | 166,666.65            | 9,133.35             | 175,800.00            | 175,800.00            | 175,800.00            | 0.00                 |
| <b>13 JUNTAS MUNICIPALES Y COMISARIAS</b>   | <b>1,650,867.72</b>   | <b>100,073.50</b>    | <b>1,750,941.22</b>   | <b>1,558,203.14</b>   | <b>1,463,474.14</b>   | <b>192,738.08</b>    |
| <b>13 01 JUNTAS MUNICIPALES Y COMISARIAS</b>  | <b>1,650,867.72</b>   | <b>100,073.50</b>    | <b>1,750,941.22</b>   | <b>1,558,203.14</b>   | <b>1,463,474.14</b>   | <b>192,738.08</b>    |
| 13 01 01 JUNTA MUNICIPAL DE CERRO DE ORTEGA   | 285,790.91            | 39,069.15            | 324,860.06            | 317,092.14            | 278,044.14            | 7,767.92             |
| 13 01 02 JUNTA MUNICIPAL DE TECOLAPA  | 194,137.67            | 0.00                 | 194,137.67            | 156,973.32            | 146,973.32            | 37,164.35            |
| 13 01 03 JUNTA MUNICIPAL DE CALERAS   | 197,628.11            | 442.30               | 198,070.41            | 172,697.45            | 166,697.45            | 25,372.96            |
| 13 01 04 JUNTA MUNICIPAL DE COFRADIA DE MORELOS                                       | 186,000.79            | 3,902.84             | 189,903.63            | 163,781.19            | 153,781.19            | 26,122.44            |
| 13 01 05 JUNTA MUNICIPAL DE CAXITLAN  | 172,034.57            | 442.30               | 172,476.87            | 148,697.45            | 141,497.45            | 23,779.42            |
| 13 01 06 JUNTA MUNICIPAL DE MADRID  | 243,461.17            | 8,841.65             | 252,302.82            | 241,442.11            | 218,961.11            | 10,860.71            |
| 13 01 07 COMISARIAS MUNICIPALES   | 371,814.50            | 47,375.26            | 419,189.76            | 357,519.48            | 357,519.48            | 61,670.28            |
| <b>14 JUBILADOS Y PENSIONADOS</b>   | <b>16,767,429.15</b>  | <b>9,797,206.15</b>  | <b>26,564,635.30</b>  | <b>26,564,635.30</b>  | <b>26,192,790.35</b>  | <b>0.00</b>          |
| <b>14 01 JUBILADOS Y PENSIONADOS</b>  | <b>16,767,429.15</b>  | <b>9,797,206.15</b>  | <b>26,564,635.30</b>  | <b>26,564,635.30</b>  | <b>26,192,790.35</b>  | <b>0.00</b>          |
| 14 01 01 JUBILADOS Y PENSIONADOS  | 16,767,429.15         | 9,797,206.15         | 26,564,635.30         | 26,564,635.30         | 26,192,790.35         | 0.00                 |
| <b>TOTAL:</b>   | <b>182,294,619.54</b> | <b>31,502,609.65</b> | <b>213,797,229.19</b> | <b>201,824,577.52</b> | <b>159,887,852.61</b> | <b>11,972,651.67</b> |

"BAJO PROTESTA DE DECIR VERDAD DECLARAMOS QUE LOS ESTADOS FINANCIEROS Y SUS NOTAS, SON RAZONABLEMENTE CORRECTOS Y SON RESPONSABILIDAD DEL EMISOR"



**MUNICIPIO DE TECOMAN, COL.**  
**Sistema Integral de Contabilidad Gubernamental**  
**ESTADO ANALITICO DEL EJERCICIO DEL PRESUPUESTO DE EGRESOS**  
**DEL 1 DE ENERO AL 31 DE MAYO DE 2019**

Análisis por: Clasificación Funcional

| Clave Presupuestaria Descripción  | Apr Ene-May           | AyR Ene-May          | PrM Ene-May           | Dev Ene-May           | Pag Ene-May          | SEje Ene-May         |
|---|-----------------------|----------------------|-----------------------|-----------------------|----------------------|----------------------|
| Fin-Fun   |                       |                      |                       |                       |                      |                      |
| <b>01 GOBIERNO</b>  | <b>129,628,088.59</b> | <b>7,230,143.68</b>  | <b>136,858,232.27</b> | <b>140,672,220.71</b> | <b>99,928,602.99</b> | <b>-3,813,988.44</b> |
| 01 01 LEGISLACION   | 5,079,701.97          | 5,953.19             | 5,085,655.16          | 4,972,895.09          | 4,972,895.09         | 112,760.07           |
| 01 02 JUSTICIA  | 262,763.75            | 0.00                 | 262,763.75            | 102,652.71            | 102,652.71           | 160,111.04           |
| 01 03 COORDINACION DE LA POLITICA DE GOBIERNO   | 33,935,807.73         | -7,884,085.71        | 26,051,722.02         | 4,284,691.59          | 4,070,280.93         | 21,767,030.43        |
| 01 04 RELACIONES EXTERIORES   | 0.00                  | 0.00                 | 0.00                  | 0.00                  | 0.00                 | 0.00                 |
| 01 05 ASUNTOS FINANCIEROS Y HACENDARIOS   | 42,577,192.96         | 8,145,149.98         | 50,722,342.94         | 87,827,060.27         | 48,120,442.63        | -37,104,717.33       |
| 01 06 SEGURIDAD NACIONAL  | 0.00                  | 0.00                 | 0.00                  | 0.00                  | 0.00                 | 0.00                 |
| 01 07 ASUNTOS DE ORDEN PUBLICO Y DE SEGURIDAD INTERIOR  | 33,304,312.70         | 4,302,115.32         | 37,606,428.02         | 30,332,102.98         | 29,684,763.94        | 7,274,325.04         |
| 01 08 OTROS SERVICIOS GENERALES   | 14,468,309.48         | 2,661,010.90         | 17,129,320.38         | 13,152,818.07         | 12,977,567.69        | 3,976,502.31         |
| <b>02 DESARROLLO SOCIAL</b>   | <b>50,758,266.73</b>  | <b>24,225,797.96</b> | <b>74,984,064.69</b>  | <b>59,995,070.47</b>  | <b>58,806,056.12</b> | <b>14,988,994.22</b> |
| 02 01 PROTECCION AMBIENTAL  | 14,912,481.22         | 10,029,718.51        | 24,942,199.73         | 17,272,441.81         | 17,082,438.22        | 7,669,757.92         |
| 02 02 VIVIENDA Y SERVICIOS A LA COMUNIDAD   | 20,125,239.34         | 12,572,477.83        | 32,697,717.17         | 26,537,462.87         | 26,313,990.51        | 6,160,254.30         |
| 02 03 SALUD   | 474,210.37            | 17,233.04            | 491,443.41            | 372,935.95            | 372,935.95           | 118,507.46           |
| 02 04 RECREACION, CULTURA Y OTRAS MANIFESTACIONES SOCIALES  | 4,281,366.32          | 258,448.60           | 4,539,814.92          | 4,017,338.68          | 3,988,043.68         | 522,476.24           |
| 02 05 EDUCACION   | 0.00                  | 61,731.45            | 61,731.45             | 0.00                  | 0.00                 | 61,731.45            |
| 02 06 PROTECCION SOCIAL   | 10,964,969.48         | 1,286,188.53         | 12,251,158.01         | 11,794,891.16         | 11,048,647.76        | 456,266.85           |
| 02 07 OTROS ASUNTOS SOCIALES  | 0.00                  | 0.00                 | 0.00                  | 0.00                  | 0.00                 | 0.00                 |
| <b>03 DESARROLLO ECONOMICO</b>  | <b>1,908,264.22</b>   | <b>46,668.01</b>     | <b>1,954,932.23</b>   | <b>1,157,286.34</b>   | <b>1,153,193.50</b>  | <b>797,645.89</b>    |
| 03 01 ASUNTOS ECONOMICOS, COMERCIALES Y LABORALES EN GENERAL  | 1,908,264.22          | 29,468.01            | 1,937,732.23          | 1,157,286.34          | 1,153,193.50         | 780,445.89           |
| 03 02 AGROPECUARIA, SILVICULTURA, PESCA Y CAZA  | 0.00                  | 0.00                 | 0.00                  | 0.00                  | 0.00                 | 0.00                 |
| 03 03 COMBUSTIBLES Y ENERGIA  | 0.00                  | 7,000.00             | 7,000.00              | 0.00                  | 0.00                 | 7,000.00             |
| 03 04 MINERIA, MANUFACTURAS Y CONSTRUCCION  | 0.00                  | 0.00                 | 0.00                  | 0.00                  | 0.00                 | 0.00                 |
| 03 05 TRANSPORTE  | 0.00                  | 8,000.00             | 8,000.00              | 0.00                  | 0.00                 | 8,000.00             |
| 03 06 COMUNICACIONES  | 0.00                  | 0.00                 | 0.00                  | 0.00                  | 0.00                 | 0.00                 |
| 03 07 TURISMO   | 0.00                  | 2,200.00             | 2,200.00              | 0.00                  | 0.00                 | 2,200.00             |
| 03 08 CIENCIA, TECNOLOGIA E INNOVACION  | 0.00                  | 0.00                 | 0.00                  | 0.00                  | 0.00                 | 0.00                 |
| 03 09 OTRAS INDUSTRIAS Y OTROS ASUNTOS ECONOMICOS   | 0.00                  | 0.00                 | 0.00                  | 0.00                  | 0.00                 | 0.00                 |
| <b>04 OTRAS NO CLASIFICADAS EN FUNCIONES ANTERIORES</b>   | <b>0.00</b>           | <b>0.00</b>          | <b>0.00</b>           | <b>0.00</b>           | <b>0.00</b>          | <b>0.00</b>          |
| 04 01 TRANSACCIONES DE LA DEUDA PUBLICA / COSTO FINANCIERO DE LA DEUDA                              | 0.00                  | 0.00                 | 0.00                  | 0.00                  | 0.00                 | 0.00                 |
| 04 02 TRANSFERENCIAS, PARTICIPACIONES Y APORTACIONES ENTRE DIFERENTES NIVELES Y ORDENES DE GOBIERNO | 0.00                  | 0.00                 | 0.00                  | 0.00                  | 0.00                 | 0.00                 |
| 04 03 SANEAMIENTO DEL SISTEMA FINANCIERO  | 0.00                  | 0.00                 | 0.00                  | 0.00                  | 0.00                 | 0.00                 |
| 04 04 ADEÚDOS DE EJERCICIOS FISCALES ANTERIORES   | 0.00                  | 0.00                 | 0.00                  | 0.00                  | 0.00                 | 0.00                 |

"BAJO PROTESTA DE DECIR VERDAD DECLARAMOS QUE LOS ESTADOS FINANCIEROS Y SUS NOTAS, SON RAZONABLEMENTE CORRECTOS Y SON RESPONSABILIDAD DEL EMISOR"



**MUNICIPIO DE TECOMAN, COL.**  
**Sistema Integral de Contabilidad Gubernamental**  
**ESTADO ANALITICO DEL EJERCICIO DEL PRESUPUESTO DE EGRESOS**  
**DEL 1 DE ENERO AL 31 DE MAYO DE 2019**

Análisis por: Clasificación Funcional

| Clave Presupuestaria | Descripción | Apr Ene-May | AyR Ene-May | PrM Ene-May | Dev Ene-May | Pag Ene-May | SEje Ene-May |
|----------------------|-------------|-------------|-------------|-------------|-------------|-------------|--------------|
|----------------------|-------------|-------------|-------------|-------------|-------------|-------------|--------------|

Fin-Fun

---

|               |                       |                      |                       |                       |                       |                      |
|---------------|-----------------------|----------------------|-----------------------|-----------------------|-----------------------|----------------------|
| <b>TOTAL:</b> | <b>182,294,619.54</b> | <b>31,502,609.65</b> | <b>213,797,229.19</b> | <b>201,824,577.52</b> | <b>159,887,852.61</b> | <b>11,972,651.67</b> |
|---------------|-----------------------|----------------------|-----------------------|-----------------------|-----------------------|----------------------|



**MUNICIPIO DE TECOMAN, COL.**  
**Sistema Integral de Contabilidad Gubernamental**  
**ESTADO ANALITICO DEL EJERCICIO DEL PRESUPUESTO DE EGRESOS**  
**DEL 1 DE ENERO AL 31 DE MAYO DE 2019**

Análisis por: Fuente de Financiamiento

| Clave Presupuestaria Descripción  | Apr Ene-May           | AyR Ene-May          | PrM Ene-May           | Dev Ene-May           | Pag Ene-May           | SEje Ene-May          |
|---|-----------------------|----------------------|-----------------------|-----------------------|-----------------------|-----------------------|
| FF-OF-RF  |                       |                      |                       |                       |                       |                       |
| <b>01 NO ETIQUETADO</b>   | <b>118,141,893.07</b> | <b>25,715,354.09</b> | <b>143,857,247.16</b> | <b>169,085,241.99</b> | <b>127,971,600.62</b> | <b>-25,227,994.83</b> |
| 01 01 RECURSOS FISCALES   | 38,299,404.50         | 8,536,787.30         | 46,836,191.80         | 79,678,878.90         | 39,505,635.15         | -32,842,687.10        |
| 01 01 01 INGRESOS DEL EJERCICIO   | 38,299,404.50         | 8,536,787.30         | 46,836,191.80         | 79,678,878.90         | 39,505,635.15         | -32,842,687.10        |
| 01 05 RECURSOS FEDERALES  | 79,842,488.57         | 17,178,566.79        | 97,021,055.36         | 89,406,363.09         | 88,465,965.47         | 7,614,692.27          |
| 01 05 01 RECURSOS FEDERALES   | 79,842,488.57         | 17,178,566.79        | 97,021,055.36         | 89,406,363.09         | 88,465,965.47         | 7,614,692.27          |
| <b>02 ETIQUETADO</b>  | <b>64,152,726.47</b>  | <b>5,787,255.56</b>  | <b>69,939,982.03</b>  | <b>32,739,335.53</b>  | <b>31,916,251.99</b>  | <b>37,200,646.50</b>  |
| 02 05 RECURSOS FEDERALES  | 64,082,850.42         | 5,787,255.56         | 69,870,105.98         | 32,739,335.53         | 31,916,251.99         | 37,130,770.45         |
| 02 05 01 FONDO DE INFRAESTRUCTURA SOCIAL MUNICIPAL FIII   | 23,909,922.50         | 1,521,107.87         | 25,431,030.37         | 0.00                  | 0.00                  | 25,431,030.37         |
| 02 05 02 FONDO DE FORTALECIMIENTO DE LOS MUNICIPIOS FIV   | 30,397,613.88         | 4,266,147.76         | 34,663,761.64         | 31,325,541.77         | 30,935,936.93         | 3,338,219.87          |
| 02 05 03 FONDO DE FORTALECIMIENTO PARA LA SEGURIDAD   | 4,655,478.30          | -0.07                | 4,655,478.23          | 0.00                  | 0.00                  | 4,655,478.23          |
| 02 05 05 PROGRAMA DE INFRAESTRUCTURA INDIGENA   | 5,119,835.74          | 0.00                 | 5,119,835.74          | 0.00                  | 0.00                  | 5,119,835.74          |
| 02 05 06 REMAN FONDO DE INFRAESTRUCTURA SOCIAL MUNICIPAL FIII                                   | 0.00                  | 0.00                 | 0.00                  | 987,612.78            | 567,706.46            | -987,612.78           |
| 02 05 08 REMAN FONDO DE FORTALECIMIENTO MUNICIPAL   | 0.00                  | 0.00                 | 0.00                  | 426,180.98            | 412,608.60            | -426,180.98           |
| 02 07 OTROS RECURSOS DE TRANSFERENCIAS FEDERALES ETIQUETADAS                                    | 69,876.05             | 0.00                 | 69,876.05             | 0.00                  | 0.00                  | 69,876.05             |
| 02 07 01 FONDO PARA LA ADMINISTRACION, CONSERVACION Y MANTENIMIENTO DE LA ZONA FEDERAL MARITIMO | 69,876.05             | 0.00                 | 69,876.05             | 0.00                  | 0.00                  | 69,876.05             |
| <b>TOTAL:</b>   | <b>182,294,619.54</b> | <b>31,502,609.65</b> | <b>213,797,229.19</b> | <b>201,824,577.52</b> | <b>159,887,852.61</b> | <b>11,972,651.67</b>  |






**MUNICIPIO DE TECOMAN, COL.**  
**Sistema Integral de Contabilidad Gubernamental**  
**ESTADO ANALITICO DEL EJERCICIO DEL PRESUPUESTO DE EGRESOS**  
**DEL 1 DE ENERO AL 31 DE MAYO DE 2019**

Análisis por: Ubicación Geográfica

| Clave Presupuestaria  | Descripción             | Apr Ene-May           | AyR Ene-May          | PrM Ene-May           | Dev Ene-May           | Pag Ene-May           | SEje Ene-May         |
|-----------------------|-------------------------|-----------------------|----------------------|-----------------------|-----------------------|-----------------------|----------------------|
| Ent-Mun-Loc-Col       |                         |                       |                      |                       |                       |                       |                      |
| <b>06 COLIMA</b>      |                         | <b>182,294,619.54</b> | <b>31,502,609.65</b> | <b>213,797,229.19</b> | <b>201,824,577.52</b> | <b>159,887,852.61</b> | <b>11,972,651.67</b> |
| <b>06 009 TECOMAN</b> |                         | <b>182,294,619.54</b> | <b>22,825,416.83</b> | <b>205,120,036.37</b> | <b>201,824,577.52</b> | <b>159,887,852.61</b> | <b>3,295,458.85</b>  |
| 06 009 1              | TECOMAN                 | 0.00                  | 5,450,610.39         | 5,450,610.39          | 0.00                  | 0.00                  | 5,450,610.39         |
| 06 009 1              | 005 TEPEYAC             | 0.00                  | 411,689.08           | 411,689.08            | 0.00                  | 0.00                  | 411,689.08           |
| 06 009 1              | 022 ESTATUTO JURIDICO   | 0.00                  | 2,253,706.51         | 2,253,706.51          | 0.00                  | 0.00                  | 2,253,706.51         |
| 06 009 1              | 024 UNION               | 0.00                  | 1,356,508.65         | 1,356,508.65          | 0.00                  | 0.00                  | 1,356,508.65         |
| 06 009 1              | 025 VILLA FLORIDA       | 0.00                  | 823,104.59           | 823,104.59            | 0.00                  | 0.00                  | 823,104.59           |
| 06 009 1              | 026 LA FLORESTA         | 0.00                  | 605,601.56           | 605,601.56            | 0.00                  | 0.00                  | 605,601.56           |
| 06 009 17             | CALERAS                 | 0.00                  | 228,724.00           | 228,724.00            | 0.00                  | 0.00                  | 228,724.00           |
| 06 009 17             | 001 CALERAS             | 0.00                  | 228,724.00           | 228,724.00            | 0.00                  | 0.00                  | 228,724.00           |
| 06 009 25             | CERRO DE ORTEGA         | 0.00                  | 1,265,663.06         | 1,265,663.06          | 0.00                  | 0.00                  | 1,265,663.06         |
| 06 009 25             | 003 CENTRO              | 0.00                  | 838,730.06           | 838,730.06            | 0.00                  | 0.00                  | 838,730.06           |
| 06 009 25             | 004 SIN NOMBRE          | 0.00                  | 426,933.00           | 426,933.00            | 0.00                  | 0.00                  | 426,933.00           |
| 06 009 28             | COFRADIA DE MORELOS     | 0.00                  | 219,912.80           | 219,912.80            | 0.00                  | 0.00                  | 219,912.80           |
| 06 009 28             | 002 COFRADIA DE MORELOS | 0.00                  | 219,912.80           | 219,912.80            | 0.00                  | 0.00                  | 219,912.80           |
| 06 009 147            | TECOLAPA                | 0.00                  | 228,724.16           | 228,724.16            | 0.00                  | 0.00                  | 228,724.16           |
| 06 009 147            | 001 TECOLAPA            | 0.00                  | 228,724.16           | 228,724.16            | 0.00                  | 0.00                  | 228,724.16           |
| 06 009 495            | EL REAL                 | 0.00                  | 929,003.18           | 929,003.18            | 0.00                  | 0.00                  | 929,003.18           |
| 06 009 495            | 001 EL REAL             | 0.00                  | 929,003.18           | 929,003.18            | 0.00                  | 0.00                  | 929,003.18           |
| 06 009 1125           | EL MESON DE CAXITLAN    | 0.00                  | 354,555.23           | 354,555.23            | 0.00                  | 0.00                  | 354,555.23           |
| 06 009 1125           | 002 ANTONIO SALAZAR     | 0.00                  | 354,555.23           | 354,555.23            | 0.00                  | 0.00                  | 354,555.23           |
| <b>TOTAL:</b>         |                         | <b>182,294,619.54</b> | <b>31,502,609.65</b> | <b>213,797,229.19</b> | <b>201,824,577.52</b> | <b>159,887,852.61</b> | <b>11,972,651.67</b> |

- **Información de Deuda**






MUNICIPIO DE TECOMAN, COL.  
 Sistema Integral de Contabilidad Gubernamental  
**ENDEUDAMIENTO NETO**  
 DEL 1 DE ENERO AL 31 DE MAYO DE 2019

| Identificación de Crédito o Instrumento  | Contratación/Colocación<br>A | Amortización<br>B    | Endeudamiento Neto<br>C = A - B |
|--|------------------------------|----------------------|---------------------------------|
| <b>Créditos Bancarios</b>                |                              |                      |                                 |
| BANCO AZTECA PRESTAMO                    | 0.00                         | 9,958,333.35         | -9,958,333.35                   |
| CREDITO BANOBRAS 7184                    | 0.00                         | 54,967.74            | -54,967.74                      |
| CREDITO BANOBRAS 7186                    | 0.00                         | 833,887.34           | -833,887.34                     |
| CREDITO BANOBRAS 7212                    | 0.00                         | 653,220.16           | -653,220.16                     |
| <b>Total Créditos Bancarios</b>          | <b>0.00</b>                  | <b>11,500,408.59</b> | <b>-11,500,408.59</b>           |
| <b>Otros Instrumentos de Deuda</b>       |                              |                      |                                 |
| <b>Total Otros Instrumentos de Deuda</b> | <b>0.00</b>                  | <b>0.00</b>          | <b>0.00</b>                     |
| <b>TOTAL</b>                             | <b>0.00</b>                  | <b>11,500,408.59</b> | <b>-11,500,408.59</b>           |

  
 TESORERO MUNICIPAL  
**TESORERIA MUNICIPAL**  
 C.P. J. JESUS ROJAS FERMIN

  
 PRESIDENTE MUNICIPAL  
**ING. ELIAS ANTONIO LOZANO OCHOA**  
 PRESIDENCIA

  
 DIRECTOR DE EGRESOS Y CONTABILIDAD  
**C.P. J. JESUS MORAN FLORES**  
 DIRECCIÓN DE EGRESOS



MUNICIPIO DE TECOMAN, COL.  
 Sistema Integral de Contabilidad Gubernamental  
**INTERESES DE LA DEUDA**  
 DEL 1 DE ENERO AL 31 DE MAYO DE 2019


| Identificación de Crédito o Instrumento                  | Devengado           | Pagado              |
|--|---------------------|---------------------|
| <b>Créditos Bancarios</b>                                |                     |                     |
| BANCO AZTECA PRESTAMO                                    | 866,437.12          | 866,437.12          |
| CREDITO BANOBRAS 7184                                    | 63,333.89           | 63,333.89           |
| CREDITO BANOBRAS 7186                                    | 1,376,217.40        | 1,376,217.40        |
| CREDITO BANOBRAS 7212                                    | 1,034,932.01        | 1,034,932.01        |
| <b>Total de Intereses de Créditos Bancarios</b>          | <b>3,340,920.42</b> | <b>3,340,920.42</b> |
| <b>Otros Instrumentos de Deuda</b>                       |                     |                     |
| <b>Total de Intereses de Otros Instrumentos de Deuda</b> | <b>0.00</b>         | <b>0.00</b>         |

  
 H. AYUNTAMIENTO CONSTITUCIONAL DE  
 TECOMAN, COL.  
 TRESORERO MUNICIPAL  
**TESORERIA MUNICIPAL**  
 C.P. J. JESUS ROJAS FERMIN

PRESIDENTE MUNICIPAL  
  
 ING. ELIAS ANTONIO LOZANO OCHOA  
 PRESIDENCIA

DIRECTOR DE EGRESOS Y CONTABILIDAD  
  
**DIRECCIÓN DE EGRESOS**  
 C.P. J. JESUS MORAN FLORES

- **Información Programática**





**MUNICIPIO DE TECOMAN, COL.**  
**Sistema Integral de Contabilidad Gubernamental**  
**GASTO POR CATEGORIA PROGRAMATICA**  
**DEL 1 DE ENERO AL 31 DE MAYO DE 2019**

Análisis por: Modalidad de Programa

| Clave Presupuestaria Descripción   | Apr Ene-May           | AyR Ene-May          | PrM Ene-May           | Dev Ene-May           | Pag Ene-May           | SEje Ene-May          |
|--|-----------------------|----------------------|-----------------------|-----------------------|-----------------------|-----------------------|
| GGasto-TProg-Mod   |                       |                      |                       |                       |                       |                       |
| <b>1 GASTO PROGRAMABLE</b>   | <b>182,294,619.54</b> | <b>31,502,609.65</b> | <b>213,797,229.19</b> | <b>201,824,577.52</b> | <b>159,887,852.61</b> | <b>11,972,651.67</b>  |
| <b>1 1 SUJETO A REGLAS DE OPERACION Y OTROS</b>                                  | <b>0.00</b>           | <b>0.00</b>          | <b>0.00</b>           | <b>0.00</b>           | <b>0.00</b>           | <b>0.00</b>           |
| 1 1 S SUJETOS A REGLAS DE OPERACIÓN  | 0.00                  | 0.00                 | 0.00                  | 0.00                  | 0.00                  | 0.00                  |
| 1 1 U OTROS SUBSIDIOS  | 0.00                  | 0.00                 | 0.00                  | 0.00                  | 0.00                  | 0.00                  |
| <b>1 2 DESEMPEÑO DE LAS FUNCIONES</b>  | <b>115,527,363.54</b> | <b>21,083,573.00</b> | <b>136,610,936.54</b> | <b>91,844,589.49</b>  | <b>90,010,535.26</b>  | <b>44,766,347.05</b>  |
| 1 2 E PRESTACION DE SERVICIOS PUBLICOS   | 92,662,678.63         | 17,228,619.36        | 109,891,297.99        | 69,204,568.49         | 68,480,712.04         | 40,686,729.50         |
| 1 2 B PROVISION DE BIENES PUBLICOS   | 0.00                  | 0.00                 | 0.00                  | 0.00                  | 0.00                  | 0.00                  |
| 1 2 P PLANEACIÓN, SEGUIMIENTO Y EVALUACIÓN DE POLÍTICAS PÚBLICAS                 | 1,516,158.03          | 200,951.84           | 1,717,109.87          | 1,565,154.56          | 1,552,450.36          | 151,955.31            |
| 1 2 F PROMOCIÓN Y FOMENTO  | 21,348,526.88         | 3,654,001.80         | 25,002,528.68         | 21,074,866.44         | 19,977,372.86         | 3,927,662.24          |
| 1 2 G REGULACIÓN Y SUPERVISIÓN   | 0.00                  | 0.00                 | 0.00                  | 0.00                  | 0.00                  | 0.00                  |
| 1 2 A FUNCIONES DE LAS FUERZAS ARMADAS (ÚNICAMENTE GOBIERNO FEDERAL)             | 0.00                  | 0.00                 | 0.00                  | 0.00                  | 0.00                  | 0.00                  |
| 1 2 R ESPECÍFICOS  | 0.00                  | 0.00                 | 0.00                  | 0.00                  | 0.00                  | 0.00                  |
| 1 2 K PROYECTOS DE INVERSIÓN   | 0.00                  | 0.00                 | 0.00                  | 0.00                  | 0.00                  | 0.00                  |
| <b>1 3 ADMINISTRATIVOS Y DE APOYO</b>  | <b>49,999,826.85</b>  | <b>621,830.50</b>    | <b>50,621,657.35</b>  | <b>83,415,352.73</b>  | <b>43,684,527.00</b>  | <b>-32,793,695.38</b> |
| 1 3 M APOYO AL PROCESO PRESUPUESTARIO Y PARA MEJORAR LA EFICIENCIA INSTITUCIONAL | 27,702,809.43         | -1,598,439.25        | 26,104,370.18         | 62,628,275.73         | 23,222,764.05         | -36,523,905.55        |
| 1 3 O APOYO A LA FUNCIÓN PÚBLICA Y AL MEJORAMIENTO DE LA GESTIÓN                 | 22,297,017.42         | 2,220,269.75         | 24,517,287.17         | 20,787,077.00         | 20,461,762.95         | 3,730,210.17          |
| 1 3 W OPERACIONES AJENAS   | 0.00                  | 0.00                 | 0.00                  | 0.00                  | 0.00                  | 0.00                  |
| <b>1 4 COMPROMISOS</b>   | <b>0.00</b>           | <b>0.00</b>          | <b>0.00</b>           | <b>0.00</b>           | <b>0.00</b>           | <b>0.00</b>           |
| 1 4 L OBLIGACIONES DE CUMPLIMIENTO DE RESOLUCIÓN JURISDICCIONAL                  | 0.00                  | 0.00                 | 0.00                  | 0.00                  | 0.00                  | 0.00                  |
| 1 4 N DESASTRES NATURALES  | 0.00                  | 0.00                 | 0.00                  | 0.00                  | 0.00                  | 0.00                  |
| <b>1 5 OBLIGACIONES</b>  | <b>16,767,429.15</b>  | <b>9,797,206.15</b>  | <b>26,564,635.30</b>  | <b>26,564,635.30</b>  | <b>26,192,790.35</b>  | <b>0.00</b>           |
| 1 5 J PENSIONES Y JUBILACIONES   | 16,767,429.15         | 9,797,206.15         | 26,564,635.30         | 26,564,635.30         | 26,192,790.35         | 0.00                  |
| 1 5 T APORTACIONES A LA SEGURIDAD SOCIAL   | 0.00                  | 0.00                 | 0.00                  | 0.00                  | 0.00                  | 0.00                  |
| 1 5 Y APORTACIONES A FONDOS DE ESTABILIZACIÓN                                    | 0.00                  | 0.00                 | 0.00                  | 0.00                  | 0.00                  | 0.00                  |
| 1 5 Z APORTACIONES A FONDOS DE INVERSIÓN Y REESTRUCTURA DE PENSIONES             | 0.00                  | 0.00                 | 0.00                  | 0.00                  | 0.00                  | 0.00                  |
| <b>1 6 PROGRAMAS DE GASTO FEDERALIZADO (GOBIERNO FEDERAL)</b>                    | <b>0.00</b>           | <b>0.00</b>          | <b>0.00</b>           | <b>0.00</b>           | <b>0.00</b>           | <b>0.00</b>           |
| 1 6 I GASTO FEDERALIZADO   | 0.00                  | 0.00                 | 0.00                  | 0.00                  | 0.00                  | 0.00                  |
| <b>2 GASTO NO PROGRAMABLE</b>  | <b>0.00</b>           | <b>0.00</b>          | <b>0.00</b>           | <b>0.00</b>           | <b>0.00</b>           | <b>0.00</b>           |
| <b>2 1 GASTO NO PROGRAMABLE</b>  | <b>0.00</b>           | <b>0.00</b>          | <b>0.00</b>           | <b>0.00</b>           | <b>0.00</b>           | <b>0.00</b>           |
| 2 1 C PARTICIPACIONES A ENTIDADES FEDERATIVAS Y MUNICIPIOS                       | 0.00                  | 0.00                 | 0.00                  | 0.00                  | 0.00                  | 0.00                  |
| 2 1 D COSTO FINANCIERO, DEUDA O APOYOS A DEUDORES Y                              | 0.00                  | 0.00                 | 0.00                  | 0.00                  | 0.00                  | 0.00                  |

"BAJO PROTESTA DE DECIR VERDAD DECLARAMOS QUE LOS ESTADOS FINANCIEROS Y SUS NOTAS, SON RAZONABLEMENTE CORRECTOS Y SON REPOSABILIDAD DEL EMISOR"




MUNICIPIO DE TECOMAN, COL.  
Sistema Integral de Contabilidad Gubernamental  
**GASTO POR CATEGORIA PROGRAMATICA**  
**DEL 1 DE ENERO AL 31 DE MAYO DE 2019**

Análisis por: Modalidad de Programa

| Clave Presupuestaria Descripción                | Apr Ene-May           | AyR Ene-May          | PrM Ene-May           | Dev Ene-May           | Pag Ene-May           | SEje Ene-May         |
|---|-----------------------|----------------------|-----------------------|-----------------------|-----------------------|----------------------|
| GGasto-TProg-Mod                                |                       |                      |                       |                       |                       |                      |
| AHORRADORES DE LA BANCA                         |                       |                      |                       |                       |                       |                      |
| 2 1 H ADEUDOS DE EJERCICIOS FISCALES ANTERIORES | 0.00                  | 0.00                 | 0.00                  | 0.00                  | 0.00                  | 0.00                 |
| <b>TOTAL:</b>                                   | <b>182,294,619.54</b> | <b>31,502,609.65</b> | <b>213,797,229.19</b> | <b>201,824,577.52</b> | <b>159,887,852.61</b> | <b>11,972,651.67</b> |

- **Indicadores de Postura Fiscal**







MUNICIPIO DE TECOMAN, COL.  
Sistema Integral de Contabilidad Gubernamental  
INDICADORES DE POSTURA FISCAL  
DEL 1 DE ENERO AL 31 DE MAYO DE 2019

| Concepto  | Estimado            | Devengado            | Pagado <sup>3</sup>  |
|---|---------------------|----------------------|----------------------|
| <b>I. Ingresos Presupuestarios(I=1+2)</b>                             |                     |                      |                      |
| 1. Ingresos del Gobierno de la Entidad Federativa <sup>1</sup>        |                     |                      |                      |
| 2. Ingresos del Sector Paraestatal <sup>1</sup>                       | 183,999,037.69      | 215,201,094.18       | 215,201,094.16       |
| <b>II. Egresos Presupuestarios(II=3+4)</b>                            |                     |                      |                      |
| 3. Egresos del Gobierno de la Entidad Federativa <sup>2</sup>         |                     |                      |                      |
| 4. Egresos del Sector Paraestatal <sup>2</sup>                        | 182,294,619.54      | 201,824,577.52       | 159,887,852.61       |
| <b>III. Balance Presupuestario(Superávit o Déficit)(III = I - II)</b> | <b>1,704,418.15</b> | <b>13,376,516.66</b> | <b>55,313,241.57</b> |

| Concepto  | Estimado             | Devengado            | Pagado <sup>3</sup>  |
|---|----------------------|----------------------|----------------------|
| <b>III. Balance Presupuestario(Superávit o Déficit)</b>       | <b>1,704,418.15</b>  | <b>13,376,516.66</b> | <b>55,313,241.57</b> |
| <b>IV. Intereses, Comisiones y Gastos de la Deuda</b>         | <b>2,935,941.47</b>  | <b>2,949,666.12</b>  | <b>2,949,666.12</b>  |
| <b>V. Balance Primario(Superávit o Déficit)(V = III - IV)</b> | <b>-1,231,523.32</b> | <b>10,426,850.54</b> | <b>52,363,575.45</b> |

| Concepto  | Estimado              | Devengado             | Pagado <sup>3</sup>   |
|---|-----------------------|-----------------------|-----------------------|
| <b>A. Financiamiento</b>                              | <b>0.00</b>           | <b>0.00</b>           | <b>0.00</b>           |
| <b>B. Amortización de la Deuda</b>                    | <b>11,491,247.67</b>  | <b>11,491,247.72</b>  | <b>11,491,247.72</b>  |
| <b>C. Endeudamiento o desendeudamiento(C = A - B)</b> | <b>-11,491,247.67</b> | <b>-11,491,247.72</b> | <b>-11,491,247.72</b> |

1. Los Ingresos que se presentan son los ingresos presupuestario totales sin incluir los ingresos por financiamientos. Los Ingresos del Gobierno de la Entidad Federativa corresponden a los del Poder Ejecutivo, Legislativo Judicial y Autónomos.
2. Los egresos que se presentan son los egresos presupuestarios totales sin incluir los egresos por amortización. Los egresos del Gobierno de la Entidad Federativa corresponden a los del Poder Ejecutivo, Legislativo, Judicial y Órganos Autónomos.
3. Para Ingresos se reportan los ingresos recaudados; para egresos se reportan los egresos pagados.



MUNICIPIO DE TECOMAN, COL.  
Sistema Integral de Contabilidad Gubernamental  
INDICADORES DE POSTURA FISCAL  
DEL 1 DE ENERO AL 31 DE MAYO DE 2019

Nota: Estas firmas corresponden al INDICADORES DE POSTURA FISCAL



TESORERO MUNICIPAL

TESORERIA MUNICIPAL  
C.P. J. JESUS ROJAS FERMIN

PRESIDENTE MUNICIPAL



ING. ELIAS ANTONIO LOZANO OCHOA

PRESIDENCIA


DIRECTOR DE EGRESOS Y CONTABILIDAD



C.P. J. JESUS MORAN FLORES

DIRECCIÓN DE EGRESOS

■ **Anexos**





**MUNICIPIO DE TECOMAN, COL.**  
**Sistema Integral de Contabilidad Gubernamental**  
**BALANZA DE COMPROBACION**  
**DEL 1 DE ENERO AL 31 DE MAYO DE 2019**

| Descripción  | Saldo Anterior        |                       | Movimientos           |                       | Saldo Actual          |                       |
|--|-----------------------|-----------------------|-----------------------|-----------------------|-----------------------|-----------------------|
|  | Debe                  | Haber                 | Debe                  | Haber                 | Debe                  | Haber                 |
| <b>ACTIVO</b>  |                       |                       |                       |                       |                       |                       |
| <b>ACTIVO CIRCULANTE</b>   | <b>45,144,905.94</b>  | <b>0.00</b>           | <b>477,262,238.15</b> | <b>413,381,573.60</b> | <b>109,025,570.49</b> | <b>0.00</b>           |
| <i>EFFECTIVO Y EQUIVALENTES</i>  | <i>10,817,107.77</i>  | <i>0.00</i>           | <i>462,314,042.20</i> | <i>393,837,467.39</i> | <i>79,293,682.58</i>  | <i>0.00</i>           |
| BANCOS/TESORERIA   | 10,817,107.77         | 0.00                  | 462,314,042.20        | 393,837,467.39        | 79,293,682.58         | 0.00                  |
| <i>DERECHOS A RECIBIR EFFECTIVO O EQUIVALENTES</i>                                       | <i>34,327,798.17</i>  | <i>0.00</i>           | <i>14,936,595.95</i>  | <i>19,520,906.21</i>  | <i>29,743,487.91</i>  | <i>0.00</i>           |
| INVERSIONES FINANCIERAS DE CORTO PLAZO   | 1,934,678.15          | 0.00                  | 0.00                  | 0.00                  | 1,934,678.15          | 0.00                  |
| CUENTAS POR COBRAR A CORTO PLAZO   | 234,554.84            | 0.00                  | 0.00                  | 0.00                  | 234,554.84            | 0.00                  |
| DEUDORES DIVERSOS POR COBRAR A CORTO PLAZO   | 29,774,523.61         | 0.00                  | 14,723,919.41         | 16,960,277.53         | 27,538,165.49         | 0.00                  |
| DEUDORES POR ANTICIPOS DE TESORERIA A CORTO PLAZO  | 84,041.57             | 0.00                  | 212,676.54            | 260,628.68            | 36,089.43             | 0.00                  |
| PRESTAMOS OTORGADOS A CORTO PLAZO  | 2,300,000.00          | 0.00                  | 0.00                  | 2,300,000.00          | 0.00                  | 0.00                  |
| <i>DERECHOS A RECIBIR BIENES O SERVICIOS</i>   | <i>0.00</i>           | <i>0.00</i>           | <i>11,600.00</i>      | <i>23,200.00</i>      | <i>0.00</i>           | <i>11,600.00</i>      |
| ANTICIPO A PROVEEDORES POR ADQUISICIÓN DE BIENES Y PRESTACIÓN DE SERVICIOS A CORTO PLAZO | 0.00                  | 0.00                  | 11,600.00             | 23,200.00             | 0.00                  | 11,600.00             |
| <b>ACTIVO NO CIRCULANTE</b>  | <b>547,431,594.22</b> | <b>0.00</b>           | <b>0.00</b>           | <b>0.00</b>           | <b>547,431,594.22</b> | <b>0.00</b>           |
| <i>BIENES INMUEBLES, INFRAESTRUCTURA Y CONSTRUCCIONES EN PROCESO</i>                     | <i>431,854,359.80</i> | <i>0.00</i>           | <i>0.00</i>           | <i>0.00</i>           | <i>431,854,359.80</i> | <i>0.00</i>           |
| TERRENOS   | 9,676,870.51          | 0.00                  | 0.00                  | 0.00                  | 9,676,870.51          | 0.00                  |
| EDIFICIOS NO HABITACIONALES  | 111,416,201.01        | 0.00                  | 0.00                  | 0.00                  | 111,416,201.01        | 0.00                  |
| CONSTRUCCIONES EN PROCESO EN BIENES DE DOMINIO PÚBLICO                                   | 274,172,740.20        | 0.00                  | 0.00                  | 0.00                  | 274,172,740.20        | 0.00                  |
| CONSTRUCCIONES EN PROCESO EN BIENES PROPIOS  | 36,588,548.08         | 0.00                  | 0.00                  | 0.00                  | 36,588,548.08         | 0.00                  |
| <i>BIENES MUEBLES</i>  | <i>115,136,424.43</i> | <i>0.00</i>           | <i>0.00</i>           | <i>0.00</i>           | <i>115,136,424.43</i> | <i>0.00</i>           |
| MOBILIARIO Y EQUIPO DE ADMINISTRACIÓN  | 16,021,610.81         | 0.00                  | 0.00                  | 0.00                  | 16,021,610.81         | 0.00                  |
| MOBILIARIO Y EQUIPO EDUCACIONAL Y RECREATIVO   | 931,021.03            | 0.00                  | 0.00                  | 0.00                  | 931,021.03            | 0.00                  |
| EQUIPO E INSTRUMENTAL MÉDICO Y DE LABORATORIO  | 2,891.10              | 0.00                  | 0.00                  | 0.00                  | 2,891.10              | 0.00                  |
| EQUIPO DE TRANSPORTE   | 59,663,515.40         | 0.00                  | 0.00                  | 0.00                  | 59,663,515.40         | 0.00                  |
| EQUIPO DE DEFENSA Y SEGURIDAD  | 8,036,894.88          | 0.00                  | 0.00                  | 0.00                  | 8,036,894.88          | 0.00                  |
| MAQUINARIA, OTROS EQUIPOS Y HERRAMIENTAS   | 30,480,491.21         | 0.00                  | 0.00                  | 0.00                  | 30,480,491.21         | 0.00                  |
| <i>ACTIVOS INTANGIBLES</i>   | <i>440,809.99</i>     | <i>0.00</i>           | <i>0.00</i>           | <i>0.00</i>           | <i>440,809.99</i>     | <i>0.00</i>           |
| SOFTWARE   | 440,809.99            | 0.00                  | 0.00                  | 0.00                  | 440,809.99            | 0.00                  |
| <b>PASIVO</b>  |                       |                       |                       |                       |                       |                       |
| <b>PASIVO CIRCULANTE</b>   | <b>0.00</b>           | <b>167,988,635.75</b> | <b>268,117,761.19</b> | <b>269,555,970.54</b> | <b>0.00</b>           | <b>169,426,845.10</b> |
| <i>CUENTAS POR PAGAR A CORTO PLAZO</i>   | <i>0.00</i>           | <i>125,838,462.54</i> | <i>165,832,340.32</i> | <i>174,985,304.94</i> | <i>0.00</i>           | <i>134,991,427.16</i> |
| SERVICIOS PERSONALES POR PAGAR A CORTO PLAZO   | 0.00                  | 7,853,976.00          | 17,495,154.43         | 15,303,195.35         | 0.00                  | 5,662,016.92          |
| PROVEEDORES POR PAGAR A CORTO PLAZO  | 0.00                  | 12,561,646.91         | 60,031,520.83         | 59,990,006.22         | 0.00                  | 12,520,132.30         |



**MUNICIPIO DE TECOMAN, COL.**  
**Sistema Integral de Contabilidad Gubernamental**  
**BALANZA DE COMPROBACION**  
**DEL 1 DE ENERO AL 31 DE MAYO DE 2019**

| Descripción  | Saldo Anterior |                       | Movimientos          |                      | Saldo Actual  |                       |
|--|----------------|-----------------------|----------------------|----------------------|---------------|-----------------------|
|  | Debe           | Haber                 | Debe                 | Haber                | Debe          | Haber                 |
| CONTRATISTAS POR OBRAS PÚBLICAS POR PAGAR A CORTO PLAZO        | 0.00           | 4,982,524.06          | 2,609,316.54         | 2,196,829.41         | 0.00          | 4,570,036.93          |
| PARTICIPACIONES Y APORTACIONES POR PAGAR A CORTO PLAZO         | 0.00           | 31,468.00             | 225,187.90           | 205,706.90           | 0.00          | 11,987.00             |
| TRANSFERENCIAS OTORGADAS POR PAGAR A CORTO PLAZO               | 0.00           | 1,864,055.23          | 13,973,801.92        | 14,797,429.12        | 0.00          | 2,687,682.43          |
| RETENCIONES Y CONTRIBUCIONES POR PAGAR A CORTO PLAZO           | 0.00           | 99,875,628.25         | 71,379,145.27        | 82,406,952.34        | 0.00          | 110,903,435.32        |
| DEVOLUCIONES DE LA LEY DE INGRESO POR PAGAR A CORTO PLAZO      | 875,073.12     | 0.00                  | 74,079.15            | 19,786.23            | 929,366.04    | 0.00                  |
| OTRAS CUENTAS POR PAGAR A CORTO PLAZO                          | 455,762.79     | 0.00                  | 44,134.28            | 65,399.37            | 434,497.70    | 0.00                  |
| <b>PORCIÓN A CORTO PLAZO DE LA DEUDA PÚBLICA A LARGO PLAZO</b> | <b>0.00</b>    | <b>23,900,000.00</b>  | <b>11,500,408.59</b> | <b>3,786,153.32</b>  | <b>0.00</b>   | <b>16,185,744.73</b>  |
| PORCIÓN A CORTO PLAZO DE LA DEUDA PÚBLICA INTERNA              | 0.00           | 23,900,000.00         | 11,500,408.59        | 3,786,153.32         | 0.00          | 16,185,744.73         |
| <b>PROVISIONES A CORTO PLAZO</b>                               | <b>0.00</b>    | <b>18,250,173.21</b>  | <b>90,785,012.28</b> | <b>90,784,512.28</b> | <b>0.00</b>   | <b>18,249,673.21</b>  |
| OTRAS PROVISIONES A CORTO PLAZO                                | 0.00           | 18,250,173.21         | 90,785,012.28        | 90,784,512.28        | 0.00          | 18,249,673.21         |
| <b>PASIVO NO CIRCULANTE</b>                                    | <b>0.00</b>    | <b>52,404,635.17</b>  | <b>3,776,992.45</b>  | <b>0.00</b>          | <b>0.00</b>   | <b>48,627,642.72</b>  |
| <b>DEUDA PÚBLICA A LARGO PLAZO</b>                             | <b>0.00</b>    | <b>52,404,635.17</b>  | <b>3,776,992.45</b>  | <b>0.00</b>          | <b>0.00</b>   | <b>48,627,642.72</b>  |
| PRÉSTAMOS DE LA DEUDA INTERNA POR PAGAR A LARGO PLAZO          | 0.00           | 52,404,635.17         | 3,776,992.45         | 0.00                 | 0.00          | 48,627,642.72         |
| <b>HACIENDA PÚBLICA/ PATRIMONIO</b>                            |                |                       |                      |                      |               |                       |
| <b>HACIENDA PÚBLICA/ PATRIMONIO CONTRIBUIDO</b>                | <b>0.00</b>    | <b>112,800,105.42</b> | <b>0.00</b>          | <b>0.00</b>          | <b>0.00</b>   | <b>112,800,105.42</b> |
| <b>APORTACIONES</b>  | <b>0.00</b>    | <b>112,800,105.42</b> | <b>0.00</b>          | <b>0.00</b>          | <b>0.00</b>   | <b>112,800,105.42</b> |
| PATRIMONIO HACIENDA PÚBLICA                                    | 0.00           | 112,800,105.42        | 0.00                 | 0.00                 | 0.00          | 112,800,105.42        |
| <b>HACIENDA PÚBLICA/ PATRIMONIO GENERADO</b>                   | <b>0.00</b>    | <b>259,383,123.82</b> | <b>871,766.43</b>    | <b>36,818.75</b>     | <b>0.00</b>   | <b>258,548,176.14</b> |
| <b>RESULTADOS DE EJERCICIOS ANTERIORES</b>                     | <b>0.00</b>    | <b>259,383,123.82</b> | <b>871,766.43</b>    | <b>36,818.75</b>     | <b>0.00</b>   | <b>258,548,176.14</b> |
| RESULTADO EJERCICIOS ANTERIORES 2008                           | 56,597,924.79  | 0.00                  | 0.00                 | 0.00                 | 56,597,924.79 | 0.00                  |
| RESULTADO EJERCICIO 2009                                       | 0.00           | 18,225,928.30         | 0.00                 | 0.00                 | 0.00          | 18,225,928.30         |
| RESULTADO EJERCICIO 2010                                       | 0.00           | 5,967,780.44          | 0.00                 | 0.00                 | 0.00          | 5,967,780.44          |
| RESULTADO EJERCICIO 2011                                       | 38,776,295.80  | 0.00                  | 0.00                 | 0.00                 | 38,776,295.80 | 0.00                  |
| RESULTADO EJERCICIO 2012                                       | 0.00           | 11,110,264.16         | 0.00                 | 0.00                 | 0.00          | 11,110,264.16         |
| RESULTADO EJERCICIO 2013                                       | 0.00           | 37,064,733.03         | 0.00                 | 0.00                 | 0.00          | 37,064,733.03         |
| RESULTADO EJERCICIO 2014                                       | 0.00           | 56,844,305.41         | 0.00                 | 0.00                 | 0.00          | 56,844,305.41         |
| RESULTADO EJERCICIO 2015                                       | 0.00           | 50,336,391.72         | 0.00                 | 0.00                 | 0.00          | 50,336,391.72         |
| RESULTADOS EJERCICIO 2016                                      | 0.00           | 81,466,938.20         | 0.00                 | 0.00                 | 0.00          | 81,466,938.20         |
| RESULTADOS EJERCICIO 2017                                      | 0.00           | 10,075,381.58         | 17.00                | 0.00                 | 0.00          | 10,075,364.58         |
| RESULTADOS EJERCICIO 2018                                      | 0.00           | 83,665,621.57         | 871,749.43           | 36,818.75            | 0.00          | 82,830,690.89         |



**MUNICIPIO DE TECOMAN, COL.**  
**Sistema Integral de Contabilidad Gubernamental**  
**BALANZA DE COMPROBACION**  
**DEL 1 DE ENERO AL 31 DE MAYO DE 2019**

| Descripción   | Saldo Anterior |             | Movimientos           |                       | Saldo Actual          |                       |
|---|----------------|-------------|-----------------------|-----------------------|-----------------------|-----------------------|
|   | Debe           | Haber       | Debe                  | Haber                 | Debe                  | Haber                 |
| <b>INGRESOS</b>   |                |             |                       |                       |                       |                       |
| <b>INGRESOS DE GESTIÓN</b>  | <b>0.00</b>    | <b>0.00</b> | <b>0.09</b>           | <b>52,505,674.59</b>  | <b>0.00</b>           | <b>52,505,674.50</b>  |
| <b>IMPUESTOS</b>  | <b>0.00</b>    | <b>0.00</b> | <b>0.09</b>           | <b>33,174,919.08</b>  | <b>0.00</b>           | <b>33,174,918.99</b>  |
| IMPUESTO SOBRE LOS INGRESOS   | 0.00           | 0.00        | 0.00                  | 151,694.41            | 0.00                  | 151,694.41            |
| IMPUESTOS SOBRE EL PATRIMONIO   | 0.00           | 0.00        | 0.09                  | 29,743,113.82         | 0.00                  | 29,743,113.73         |
| IMPUESTO SOBRE LA PRODUCCIÓN, EL CONSUMO Y LAS TRANSACCIONES                                    | 0.00           | 0.00        | 0.00                  | 2,458,383.94          | 0.00                  | 2,458,383.94          |
| ACCESORIOS  | 0.00           | 0.00        | 0.00                  | 821,726.91            | 0.00                  | 821,726.91            |
| <b>DERECHOS</b>   | <b>0.00</b>    | <b>0.00</b> | <b>0.00</b>           | <b>17,112,823.36</b>  | <b>0.00</b>           | <b>17,112,823.36</b>  |
| DERECHOS POR EL USO, GOCE, APROVECHAMIENTO O EXPLOTACIÓN DE BIENES DE DOMINIO PÚBLICO           | 0.00           | 0.00        | 0.00                  | 532,029.99            | 0.00                  | 532,029.99            |
| DERECHOS POR PRESTACIÓN DE SERVICIOS  | 0.00           | 0.00        | 0.00                  | 10,412,761.64         | 0.00                  | 10,412,761.64         |
| ACCESORIOS  | 0.00           | 0.00        | 0.00                  | 172,911.73            | 0.00                  | 172,911.73            |
| OTROS DERECHOS  | 0.00           | 0.00        | 0.00                  | 5,995,120.00          | 0.00                  | 5,995,120.00          |
| <b>PRODUCTOS DE TIPO CORRIENTE</b>  | <b>0.00</b>    | <b>0.00</b> | <b>0.00</b>           | <b>1,078,981.34</b>   | <b>0.00</b>           | <b>1,078,981.34</b>   |
| PRODUCTOS DERIVADOS DEL USO Y APROVECHAMIENTO DE BIENES NO SUJETOS A RÉGIMEN DE DOMINIO PÚBLICO | 0.00           | 0.00        | 0.00                  | 1,013,736.87          | 0.00                  | 1,013,736.87          |
| OTROS PRODUCTOS QUE GENERAN INGRESOS CORRIENTES   | 0.00           | 0.00        | 0.00                  | 65,244.47             | 0.00                  | 65,244.47             |
| <b>APROVECHAMIENTOS DE TIPO CORRIENTE</b>   | <b>0.00</b>    | <b>0.00</b> | <b>0.00</b>           | <b>1,138,950.81</b>   | <b>0.00</b>           | <b>1,138,950.81</b>   |
| MULTAS  | 0.00           | 0.00        | 0.00                  | 950,621.25            | 0.00                  | 950,621.25            |
| OTROS APROVECHAMIENTOS  | 0.00           | 0.00        | 0.00                  | 188,329.56            | 0.00                  | 188,329.56            |
| <b>PARTICIPACIONES, APORTACIONES, TRANSFERENCIAS, ASIGNACIONES, SUBSIDIOS Y OTRAS AYUDAS</b>    | <b>0.00</b>    | <b>0.00</b> | <b>27,317,232.36</b>  | <b>190,012,652.04</b> | <b>0.00</b>           | <b>162,695,419.68</b> |
| <b>PARTICIPACIONES Y APORTACIONES</b>   | <b>0.00</b>    | <b>0.00</b> | <b>27,317,232.36</b>  | <b>190,012,652.04</b> | <b>0.00</b>           | <b>162,695,419.68</b> |
| PARTICIPACIONES   | 0.00           | 0.00        | 27,317,232.36         | 107,063,512.34        | 0.00                  | 79,746,279.98         |
| APORTACIONES  | 0.00           | 0.00        | 0.00                  | 64,351,417.00         | 0.00                  | 64,351,417.00         |
| CONVENIOS   | 0.00           | 0.00        | 0.00                  | 18,597,722.70         | 0.00                  | 18,597,722.70         |
| <b>GASTOS Y OTRAS PÉRDIDAS</b>  |                |             |                       |                       |                       |                       |
| <b>GASTOS DE FUNCIONAMIENTO</b>   | <b>0.00</b>    | <b>0.00</b> | <b>108,151,396.64</b> | <b>2,034,967.85</b>   | <b>106,116,428.79</b> | <b>0.00</b>           |
| <b>SERVICIOS PERSONALES</b>   | <b>0.00</b>    | <b>0.00</b> | <b>88,701,102.92</b>  | <b>1,706,983.39</b>   | <b>86,994,119.53</b>  | <b>0.00</b>           |
| REMUNERACIONES AL PERSONAL DE CARÁCTER PERMANENTE   | 0.00           | 0.00        | 40,162,483.19         | 5,758.33              | 40,156,724.86         | 0.00                  |
| REMUNERACIONES AL PERSONAL DE CARÁCTER TRANSITORIO  | 0.00           | 0.00        | 5,163,936.48          | 42,796.88             | 5,121,139.60          | 0.00                  |
| REMUNERACIONES ADICIONALES Y ESPECIALES   | 0.00           | 0.00        | 17,780,998.58         | 13,495.40             | 17,767,503.18         | 0.00                  |



**MUNICIPIO DE TECOMAN, COL.**  
**Sistema Integral de Contabilidad Gubernamental**  
**BALANZA DE COMPROBACION**  
**DEL 1 DE ENERO AL 31 DE MAYO DE 2019**

| Descripción   | Saldo Anterior |             | Movimientos          |                   | Saldo Actual         |             |
|---|----------------|-------------|----------------------|-------------------|----------------------|-------------|
|   | Debe           | Haber       | Debe                 | Haber             | Debe                 | Haber       |
| SEGURIDAD SOCIAL  | 0.00           | 0.00        | 6,503,366.48         | 1,243,438.75      | 5,259,927.73         | 0.00        |
| OTRAS PRESTACIONES SOCIALES Y ECONOMICAS                                  | 0.00           | 0.00        | 19,090,318.19        | 401,494.03        | 18,688,824.16        | 0.00        |
| <b>MATERIALES Y SUMINISTROS</b>   | <b>0.00</b>    | <b>0.00</b> | <b>5,096,487.50</b>  | <b>166,737.38</b> | <b>4,929,750.12</b>  | <b>0.00</b> |
| MATERIALES DE ADMINISTRACION, EMISION DE DOCUMENTOS Y ARTICULOS OFICIALES | 0.00           | 0.00        | 344,370.12           | 62,057.33         | 282,312.79           | 0.00        |
| ALIMENTOS Y UTENSILIOS  | 0.00           | 0.00        | 3,576.60             | 0.00              | 3,576.60             | 0.00        |
| MATERIALES Y ARTICULOS DE CONSTRUCCION Y DE REPARACION                    | 0.00           | 0.00        | 371,715.47           | 11,688.96         | 360,026.51           | 0.00        |
| COMBUSTIBLES, LUBRICANTES Y ADITIVOS                                      | 0.00           | 0.00        | 4,023,843.53         | 84,998.69         | 3,938,844.84         | 0.00        |
| HERRAMIENTAS, REFACCIONES Y ACCESORIOS MENORES                            | 0.00           | 0.00        | 352,981.78           | 7,992.40          | 344,989.38           | 0.00        |
| <b>SERVICIOS GENERALES</b>  | <b>0.00</b>    | <b>0.00</b> | <b>14,353,806.22</b> | <b>161,247.08</b> | <b>14,192,559.14</b> | <b>0.00</b> |
| SERVICIOS BÁSICOS   | 0.00           | 0.00        | 9,040,116.99         | 84,224.63         | 8,955,892.36         | 0.00        |
| SERVICIOS DE ARRENDAMIENTO  | 0.00           | 0.00        | 338,290.45           | 0.00              | 338,290.45           | 0.00        |
| SERVICIOS PROFESIONALES, CIENTÍFICOS Y TÉCNICOS Y OTROS SERVICIOS         | 0.00           | 0.00        | 68,826.30            | 7,540.00          | 61,286.30            | 0.00        |
| SERVICIOS FINANCIEROS, BANCARIOS Y COMERCIALES                            | 0.00           | 0.00        | 843,166.87           | 0.00              | 843,166.87           | 0.00        |
| SERVICIOS DE INSTALACION, REPARACION, MANTENIMIENTO Y CONSERVACION        | 0.00           | 0.00        | 3,648,819.76         | 41,967.64         | 3,606,852.12         | 0.00        |
| SERVICIOS DE COMUNICACION SOCIAL Y PUBLICIDAD                             | 0.00           | 0.00        | 154,734.00           | 7,888.00          | 146,846.00           | 0.00        |
| SERVICIOS DE TRASLADO Y VIATICOS  | 0.00           | 0.00        | 33,085.07            | 0.00              | 33,085.07            | 0.00        |
| SERVICIOS OFICIALES   | 0.00           | 0.00        | 164,801.06           | 0.00              | 164,801.06           | 0.00        |
| OTROS SERVICIOS GENERALES   | 0.00           | 0.00        | 61,965.72            | 19,626.81         | 42,338.91            | 0.00        |
| <b>TRANSFERENCIAS, ASIGNACIONES, SUBSIDIOS Y OTRAS AYUDAS</b>             | <b>0.00</b>    | <b>0.00</b> | <b>39,478,596.63</b> | <b>541,735.65</b> | <b>38,936,860.98</b> | <b>0.00</b> |
| <b>TRANSFERENCIAS INTERNAS Y ASIGNACIONES AL SECTOR PÚBLICO</b>           | <b>0.00</b>    | <b>0.00</b> | <b>11,025,797.63</b> | <b>0.00</b>       | <b>11,025,797.63</b> | <b>0.00</b> |
| TRANSFERENCIAS INTERNAS AL SECTOR PÚBLICO                                 | 0.00           | 0.00        | 11,025,797.63        | 0.00              | 11,025,797.63        | 0.00        |
| <b>SUBSIDIOS Y SUBENCIONES</b>  | <b>0.00</b>    | <b>0.00</b> | <b>525,740.00</b>    | <b>32,900.00</b>  | <b>492,840.00</b>    | <b>0.00</b> |
| SUBSIDIOS   | 0.00           | 0.00        | 525,740.00           | 32,900.00         | 492,840.00           | 0.00        |
| <b>AYUDAS SOCIALES</b>  | <b>0.00</b>    | <b>0.00</b> | <b>853,588.05</b>    | <b>0.00</b>       | <b>853,588.05</b>    | <b>0.00</b> |
| AYUDAS SOCIALES A PERSONAS  | 0.00           | 0.00        | 660,197.11           | 0.00              | 660,197.11           | 0.00        |
| AYUDAS SOCIALES A INSTITUCIONES   | 0.00           | 0.00        | 193,390.94           | 0.00              | 193,390.94           | 0.00        |
| <b>PENSIONES Y JUBILACIONES</b>   | <b>0.00</b>    | <b>0.00</b> | <b>27,073,470.95</b> | <b>508,835.65</b> | <b>26,564,635.30</b> | <b>0.00</b> |
| JUBILACIONES  | 0.00           | 0.00        | 27,073,470.95        | 508,835.65        | 26,564,635.30        | 0.00        |
| <b>PARTICIPACIONES Y APORTACIONES</b>                                     | <b>0.00</b>    | <b>0.00</b> | <b>150,877.30</b>    | <b>7,134.00</b>   | <b>143,743.30</b>    | <b>0.00</b> |
| <b>PARTICIPACIONES</b>  | <b>0.00</b>    | <b>0.00</b> | <b>150,877.30</b>    | <b>7,134.00</b>   | <b>143,743.30</b>    | <b>0.00</b> |
| PARTICIPACIONES DE LA FEDERACIÓN A ENTIDADES                              | 0.00           | 0.00        | 150,877.30           | 7,134.00          | 143,743.30           | 0.00        |



**MUNICIPIO DE TECOMAN, COL.**  
**Sistema Integral de Contabilidad Gubernamental**  
**BALANZA DE COMPROBACION**  
**DEL 1 DE ENERO AL 31 DE MAYO DE 2019**

| Descripción   | Saldo Anterior |             | Movimientos           |                       | Saldo Actual          |                       |
|---|----------------|-------------|-----------------------|-----------------------|-----------------------|-----------------------|
|   | Debe           | Haber       | Debe                  | Haber                 | Debe                  | Haber                 |
| <b>FEDERATIVAS Y MUNICIPIOS</b>                                 |                |             |                       |                       |                       |                       |
| <b>INTERESES, COMISIONES Y OTROS GASTOS DE LA DEUDA PÚBLICA</b> | <b>0.00</b>    | <b>0.00</b> | <b>2,961,442.71</b>   | <b>11,776.59</b>      | <b>2,949,666.12</b>   | <b>0.00</b>           |
| <b>INTERESES DE LA DEUDA PUBLICA</b>                            | <b>0.00</b>    | <b>0.00</b> | <b>2,961,442.71</b>   | <b>11,776.59</b>      | <b>2,949,666.12</b>   | <b>0.00</b>           |
| INTERESES DE LA DEUDA PÚBLICA INTERNA                           | 0.00           | 0.00        | 2,961,442.71          | 11,776.59             | 2,949,666.12          | 0.00                  |
| <b>OTROS GASTOS Y PÉRDIDAS EXTRAORDINARIAS</b>                  | <b>0.00</b>    | <b>0.00</b> | <b>0.00</b>           | <b>0.34</b>           | <b>0.00</b>           | <b>0.34</b>           |
| <b>OTROS GASTOS</b>   | <b>0.00</b>    | <b>0.00</b> | <b>0.00</b>           | <b>0.34</b>           | <b>0.00</b>           | <b>0.34</b>           |
| OTROS GASTOS VARIOS   | 0.00           | 0.00        | 0.00                  | 0.34                  | 0.00                  | 0.34                  |
| <b>CUENTAS DE CIERRE CONTABLE</b>                               |                |             |                       |                       |                       |                       |
| <b>CUENTAS DE ORDEN CONTABLES</b>                               |                |             |                       |                       |                       |                       |
| <b>CUENTAS DE ORDEN PRESUPUESTARIAS</b>                         |                |             |                       |                       |                       |                       |
| <b>LEY DE INGRESOS</b>  | <b>0.00</b>    | <b>0.00</b> | <b>990,709,058.93</b> | <b>990,709,058.93</b> | <b>0.00</b>           | <b>0.00</b>           |
| <b>LEY DE INGRESOS ESTIMADA</b>                                 | <b>0.00</b>    | <b>0.00</b> | <b>430,119,241.77</b> | <b>0.00</b>           | <b>430,119,241.77</b> | <b>0.00</b>           |
| IMPUESTOS   | 0.00           | 0.00        | 46,877,656.33         | 0.00                  | 46,877,656.33         | 0.00                  |
| DERECHOS  | 0.00           | 0.00        | 31,152,859.22         | 0.00                  | 31,152,859.22         | 0.00                  |
| PRODUCTOS DE TIPO CORRIENTE                                     | 0.00           | 0.00        | 1,827,366.20          | 0.00                  | 1,827,366.20          | 0.00                  |
| APROVECHAMIENTOS DE TIPO CORRIENTE                              | 0.00           | 0.00        | 460,626.76            | 0.00                  | 460,626.76            | 0.00                  |
| PARTICIPACIONES Y APORTACIONES.                                 | 0.00           | 0.00        | 349,800,733.26        | 0.00                  | 349,800,733.26        | 0.00                  |
| <b>LEY DE INGRESOS POR EJECUTAR</b>                             | <b>0.00</b>    | <b>0.00</b> | <b>242,518,326.63</b> | <b>478,355,173.22</b> | <b>0.00</b>           | <b>235,836,846.59</b> |
| IMPUESTOS   | 0.00           | 0.00        | 33,174,919.08         | 46,877,656.42         | 0.00                  | 13,702,737.34         |
| DERECHOS  | 0.00           | 0.00        | 17,112,823.36         | 31,152,859.22         | 0.00                  | 14,040,035.86         |
| PRODUCTOS DE TIPO CORRIENTE                                     | 0.00           | 0.00        | 1,078,981.34          | 1,827,366.20          | 0.00                  | 748,384.86            |
| APROVECHAMIENTOS DE TIPO CORRIENTE                              | 0.00           | 0.00        | 1,138,950.81          | 460,626.76            | 678,324.05            | 0.00                  |
| PARTICIPACIONES Y APORTACIONES.                                 | 0.00           | 0.00        | 190,012,652.04        | 398,036,664.62        | 0.00                  | 208,024,012.58        |
| <b>MODIFICACIONES A LA LEY DE INGRESOS ESTIMADA</b>             | <b>0.00</b>    | <b>0.00</b> | <b>20,918,699.00</b>  | <b>0.00</b>           | <b>20,918,699.00</b>  | <b>0.00</b>           |
| PARTICIPACIONES Y APORTACIONES.                                 | 0.00           | 0.00        | 20,918,699.00         | 0.00                  | 20,918,699.00         | 0.00                  |
| <b>LEY DE INGRESOS DEVENGADA</b>                                | <b>0.00</b>    | <b>0.00</b> | <b>269,835,559.08</b> | <b>269,835,559.08</b> | <b>0.00</b>           | <b>0.00</b>           |
| IMPUESTOS   | 0.00           | 0.00        | 33,174,919.17         | 33,174,919.17         | 0.00                  | 0.00                  |
| DERECHOS  | 0.00           | 0.00        | 17,112,823.36         | 17,112,823.36         | 0.00                  | 0.00                  |
| PRODUCTOS DE TIPO CORRIENTE                                     | 0.00           | 0.00        | 1,078,981.34          | 1,078,981.34          | 0.00                  | 0.00                  |
| APROVECHAMIENTOS DE TIPO CORRIENTE                              | 0.00           | 0.00        | 1,138,950.81          | 1,138,950.81          | 0.00                  | 0.00                  |
| PARTICIPACIONES Y APORTACIONES.                                 | 0.00           | 0.00        | 217,329,884.40        | 217,329,884.40        | 0.00                  | 0.00                  |
| <b>LEY DE INGRESOS RECAUDADA</b>                                | <b>0.00</b>    | <b>0.00</b> | <b>27,317,232.45</b>  | <b>242,518,326.63</b> | <b>0.00</b>           | <b>215,201,094.18</b> |
| IMPUESTOS   | 0.00           | 0.00        | 0.09                  | 33,174,919.08         | 0.00                  | 33,174,918.99         |
| DERECHOS  | 0.00           | 0.00        | 0.00                  | 17,112,823.36         | 0.00                  | 17,112,823.36         |





**MUNICIPIO DE TECOMAN, COL.**  
**Sistema Integral de Contabilidad Gubernamental**  
**BALANZA DE COMPROBACION**  
**DEL 1 DE ENERO AL 31 DE MAYO DE 2019**

| Descripción  | Saldo Anterior |             | Movimientos             |                         | Saldo Actual          |                       |
|--|----------------|-------------|-------------------------|-------------------------|-----------------------|-----------------------|
|  | Debe           | Haber       | Debe                    | Haber                   | Debe                  | Haber                 |
| PRODUCTOS DE TIPO CORRIENTE  | 0.00           | 0.00        | 0.00                    | 1,078,981.34            | 0.00                  | 1,078,981.34          |
| APROVECHAMIENTOS DE TIPO CORRIENTE                                   | 0.00           | 0.00        | 0.00                    | 1,138,950.81            | 0.00                  | 1,138,950.81          |
| PARTICIPACIONES Y APORTACIONES.                                      | 0.00           | 0.00        | 27,317,232.36           | 190,012,652.04          | 0.00                  | 162,695,419.68        |
| <b>PRESUPUESTO DE EGRESOS</b>  | <b>0.00</b>    | <b>0.00</b> | <b>1,401,067,291.29</b> | <b>1,401,067,291.29</b> | <b>0.00</b>           | <b>0.00</b>           |
| <i>PRESUPUESTO DE EGRESOS APROBADO</i>                               | <i>0.00</i>    | <i>0.00</i> | <i>0.00</i>             | <i>430,119,241.77</i>   | <i>0.00</i>           | <i>430,119,241.77</i> |
| SERVICIOS PERSONALES (APROBADO)                                      | 0.00           | 0.00        | 0.00                    | 215,828,035.22          | 0.00                  | 215,828,035.22        |
| MATERIALES Y SUMINISTROS (APROBADO)                                  | 0.00           | 0.00        | 0.00                    | 10,210,614.93           | 0.00                  | 10,210,614.93         |
| SERVICIOS GENERALES (APROBADO)                                       | 0.00           | 0.00        | 0.00                    | 30,173,907.15           | 0.00                  | 30,173,907.15         |
| TRANSFERENCIAS, ASIGNACIONES, SUBSIDIOS Y OTRAS AYUDAS (APROBADO)    | 0.00           | 0.00        | 0.00                    | 74,053,972.65           | 0.00                  | 74,053,972.65         |
| BIENES MUEBLES, INMUEBLES E INTANGIBLES (APROBADO)                   | 0.00           | 0.00        | 0.00                    | 6,935.28                | 0.00                  | 6,935.28              |
| INVERSION PUBLICA (APROBADO)   | 0.00           | 0.00        | 0.00                    | 62,503,649.74           | 0.00                  | 62,503,649.74         |
| PARTICIPACIONES Y APORTACIONES (APROBADO)                            | 0.00           | 0.00        | 0.00                    | 274,965.60              | 0.00                  | 274,965.60            |
| DEUDA PUBLICA (APROBADO)   | 0.00           | 0.00        | 0.00                    | 37,067,161.20           | 0.00                  | 37,067,161.20         |
| <i>PRESUPUESTO DE EGRESOS POR EJERCER</i>                            | <i>0.00</i>    | <i>0.00</i> | <i>534,841,269.22</i>   | <i>291,852,908.53</i>   | <i>242,988,360.69</i> | <i>0.00</i>           |
| SERVICIOS PERSONALES (POR EJERCER)                                   | 0.00           | 0.00        | 225,929,661.09          | 97,095,745.40           | 128,833,915.69        | 0.00                  |
| MATERIALES Y SUMINISTROS (POR EJERCER)                               | 0.00           | 0.00        | 21,590,596.18           | 13,328,580.19           | 8,262,015.99          | 0.00                  |
| SERVICIOS GENERALES (POR EJERCER)                                    | 0.00           | 0.00        | 54,892,849.57           | 28,561,538.82           | 26,331,310.75         | 0.00                  |
| TRANSFERENCIAS, ASIGNACIONES, SUBSIDIOS Y OTRAS AYUDAS (POR EJERCER) | 0.00           | 0.00        | 85,634,835.70           | 55,288,724.03           | 30,346,111.67         | 0.00                  |
| BIENES MUEBLES, INMUEBLES E INTANGIBLES (POR EJERCER)                | 0.00           | 0.00        | 6,935.28                | 0.00                    | 6,935.28              | 0.00                  |
| INVERSION PUBLICA (POR EJERCER)                                      | 0.00           | 0.00        | 85,421,063.56           | 16,783,831.30           | 68,637,232.26         | 0.00                  |
| PARTICIPACIONES Y APORTACIONES (POR EJERCER)                         | 0.00           | 0.00        | 335,841.60              | 204,619.30              | 131,222.30            | 0.00                  |
| DEUDA PUBLICA (POR EJERCER)  | 0.00           | 0.00        | 61,029,486.24           | 80,589,869.49           | 0.00                  | 19,560,383.25         |
| <i>MODIFICACIONES AL PRESUPUESTO DE EGRESOS APROBADO</i>             | <i>0.00</i>    | <i>0.00</i> | <i>80,617,453.22</i>    | <i>101,536,152.22</i>   | <i>0.00</i>           | <i>20,918,699.00</i>  |
| SERVICIOS PERSONALES (MODIFICADO)                                    | 0.00           | 0.00        | 8,321,357.65            | 8,321,357.65            | 0.00                  | 0.00                  |
| MATERIALES Y SUMINISTROS (MODIFICADO)                                | 0.00           | 0.00        | 6,729,354.92            | 10,872,890.92           | 0.00                  | 4,143,536.00          |
| SERVICIOS GENERALES (MODIFICADO)                                     | 0.00           | 0.00        | 13,817,708.14           | 24,431,588.45           | 0.00                  | 10,613,880.31         |
| TRANSFERENCIAS, ASIGNACIONES, SUBSIDIOS Y OTRAS AYUDAS (MODIFICADO)  | 0.00           | 0.00        | 15,798,284.80           | 11,027,284.80           | 4,771,000.00          | 0.00                  |
| INVERSION PUBLICA (MODIFICADO)                                       | 0.00           | 0.00        | 11,985,131.13           | 22,917,413.82           | 0.00                  | 10,932,282.69         |
| PARTICIPACIONES Y APORTACIONES (MODIFICADO)                          | 0.00           | 0.00        | 24,229.00               | 24,229.00               | 0.00                  | 0.00                  |
| DEUDA PUBLICA (MODIFICADO)   | 0.00           | 0.00        | 23,941,387.58           | 23,941,387.58           | 0.00                  | 0.00                  |
| <i>PRESUPUESTO DE EGRESOS COMPROMETIDO</i>                           | <i>0.00</i>    | <i>0.00</i> | <i>213,840,230.27</i>   | <i>207,615,227.71</i>   | <i>6,225,002.56</i>   | <i>0.00</i>           |
| SERVICIOS PERSONALES (COMPOMETIDO)                                   | 0.00           | 0.00        | 90,481,371.14           | 90,481,371.14           | 0.00                  | 0.00                  |



**MUNICIPIO DE TECOMAN, COL.**  
**Sistema Integral de Contabilidad Gubernamental**  
**BALANZA DE COMPROBACION**  
**DEL 1 DE ENERO AL 31 DE MAYO DE 2019**

| Descripción  | Saldo Anterior        |                       | Movimientos             |                         | Saldo Actual            |                         |
|--|-----------------------|-----------------------|-------------------------|-------------------------|-------------------------|-------------------------|
|  | Debe                  | Haber                 | Debe                    | Haber                   | Debe                    | Haber                   |
| MATERIALES Y SUMINISTROS (COMPOMETIDO)                               | 0.00                  | 0.00                  | 6,765,962.65            | 5,603,577.83            | 1,162,384.82            | 0.00                    |
| SERVICIOS GENERALES (COMPOMETIDO)                                    | 0.00                  | 0.00                  | 14,905,077.76           | 14,641,160.19           | 263,917.57              | 0.00                    |
| TRANSFERENCIAS, ASIGNACIONES, SUBSIDIOS Y OTRAS AYUDAS (COMPOMETIDO) | 0.00                  | 0.00                  | 40,032,174.88           | 40,032,174.88           | 0.00                    | 0.00                    |
| INVERSION PUBLICA (COMPOMETIDO)                                      | 0.00                  | 0.00                  | 4,798,700.17            | 0.00                    | 4,798,700.17            | 0.00                    |
| PARTICIPACIONES Y APORTACIONES (COMPOMETIDO)                         | 0.00                  | 0.00                  | 187,524.30              | 187,524.30              | 0.00                    | 0.00                    |
| DEUDA PUBLICA (COMPOMETIDO)  | 0.00                  | 0.00                  | 56,669,419.37           | 56,669,419.37           | 0.00                    | 0.00                    |
| <b>PRESUPUESTO DE EGRESOS DEVENGADO</b>                              | <b>0.00</b>           | <b>0.00</b>           | <b>206,921,925.81</b>   | <b>206,882,430.40</b>   | <b>39,495.41</b>        | <b>0.00</b>             |
| SERVICIOS PERSONALES (DEVENGADO)                                     | 0.00                  | 0.00                  | 90,393,748.33           | 90,393,748.33           | 0.00                    | 0.00                    |
| MATERIALES Y SUMINISTROS (DEVENGADO)                                 | 0.00                  | 0.00                  | 5,152,241.87            | 5,150,802.95            | 1,438.92                | 0.00                    |
| SERVICIOS GENERALES (DEVENGADO)                                      | 0.00                  | 0.00                  | 14,504,048.66           | 14,489,590.90           | 14,457.76               | 0.00                    |
| TRANSFERENCIAS, ASIGNACIONES, SUBSIDIOS Y OTRAS AYUDAS (DEVENGADO)   | 0.00                  | 0.00                  | 40,044,456.28           | 40,044,456.28           | 0.00                    | 0.00                    |
| PARTICIPACIONES Y APORTACIONES (DEVENGADO)                           | 0.00                  | 0.00                  | 158,011.30              | 158,011.30              | 0.00                    | 0.00                    |
| DEUDA PUBLICA (DEVENGADO)  | 0.00                  | 0.00                  | 56,669,419.37           | 56,645,820.64           | 23,598.73               | 0.00                    |
| <b>PRESUPUESTO DE EGRESOS EJERCIDO</b>                               | <b>0.00</b>           | <b>0.00</b>           | <b>204,618,107.80</b>   | <b>162,720,878.30</b>   | <b>41,897,229.50</b>    | <b>0.00</b>             |
| SERVICIOS PERSONALES (EJERCIDO)                                      | 0.00                  | 0.00                  | 88,824,820.15           | 88,629,793.96           | 195,026.19              | 0.00                    |
| MATERIALES Y SUMINISTROS (EJERCIDO)                                  | 0.00                  | 0.00                  | 5,028,352.33            | 4,227,211.18            | 801,141.15              | 0.00                    |
| SERVICIOS GENERALES (EJERCIDO)                                       | 0.00                  | 0.00                  | 14,404,531.23           | 14,011,455.32           | 393,075.91              | 0.00                    |
| TRANSFERENCIAS, ASIGNACIONES, SUBSIDIOS Y OTRAS AYUDAS (EJERCIDO)    | 0.00                  | 0.00                  | 39,540,344.55           | 38,332,476.00           | 1,207,868.55            | 0.00                    |
| PARTICIPACIONES Y APORTACIONES (EJERCIDO)                            | 0.00                  | 0.00                  | 174,238.90              | 174,238.90              | 0.00                    | 0.00                    |
| DEUDA PUBLICA (EJERCIDO)   | 0.00                  | 0.00                  | 56,645,820.64           | 17,345,702.94           | 39,300,117.70           | 0.00                    |
| <b>PRESUPUESTO DE EGRESOS PAGADO</b>                                 | <b>0.00</b>           | <b>0.00</b>           | <b>160,228,304.97</b>   | <b>340,452.36</b>       | <b>159,887,852.61</b>   | <b>0.00</b>             |
| SERVICIOS PERSONALES (PAGADO)  | 0.00                  | 0.00                  | 86,937,148.55           | 138,055.21              | 86,799,093.34           | 0.00                    |
| MATERIALES Y SUMINISTROS (PAGADO)                                    | 0.00                  | 0.00                  | 4,171,456.81            | 44,286.76               | 4,127,170.05            | 0.00                    |
| SERVICIOS GENERALES (PAGADO)   | 0.00                  | 0.00                  | 13,861,212.88           | 76,187.41               | 13,785,025.47           | 0.00                    |
| TRANSFERENCIAS, ASIGNACIONES, SUBSIDIOS Y OTRAS AYUDAS (PAGADO)      | 0.00                  | 0.00                  | 37,766,616.35           | 37,623.92               | 37,728,992.43           | 0.00                    |
| PARTICIPACIONES Y APORTACIONES (PAGADO)                              | 0.00                  | 0.00                  | 167,104.90              | 23,361.60               | 143,743.30              | 0.00                    |
| DEUDA PUBLICA (PAGADO)   | 0.00                  | 0.00                  | 17,324,765.48           | 20,937.46               | 17,303,828.02           | 0.00                    |
| <b>CUENTAS DE CIERRE PRESUPUESTARIO</b>                              |                       |                       |                         |                         |                         |                         |
| <b>TOTAL:</b>  | <b>689,281,556.66</b> | <b>689,281,556.66</b> | <b>3,319,864,654.17</b> | <b>3,319,864,654.17</b> | <b>1,828,439,137.07</b> | <b>1,828,439,137.07</b> |